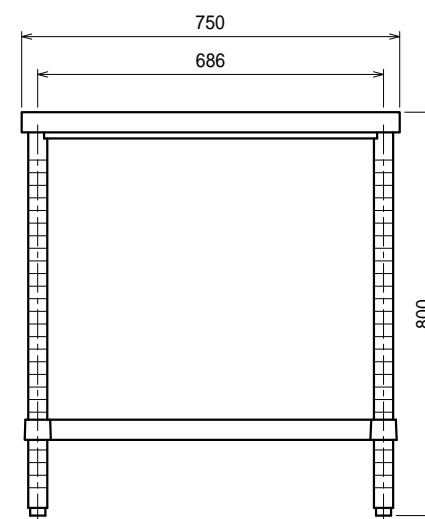
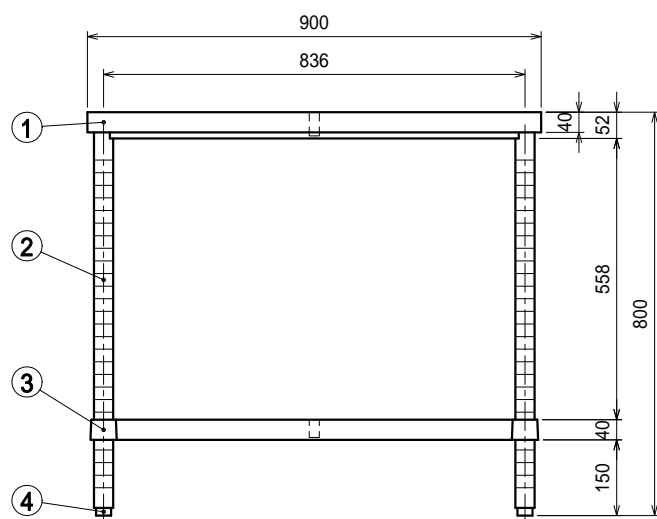
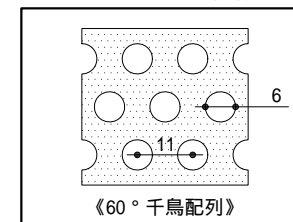


# 仕様

- パンチング天板・・・SUS430 4仕上 t1.0
- 支柱・・・・・・SUS430 38
- パンチング棚・・・SUS430 4仕上 t1.0  
25mm間隔で取付位置変更可
- アジャスト脚・・・SUS304  
伸長幅30mm

## 【パンチングの仕様】



品名

作業台

型式

PWPB-9075

寸法

900 × 750 × 800

縮尺

1:15