



# Stainless Equipments General Catalog

総合カタログ

Vol.23





# SINCE 1960

## 高品質にこだわり続けて、半世紀。

SINKO製品は、あらゆるユーザーにご満足いただけるよう常に“生産設備と生産技術の革新”につとめています。高品質な製品をリーズナブルな価格でお届けするために徹底した合理化と、均一な品質の製品を安定的に供給するために、可能な限りの自動化を促進しています。そして、国内生産ならではの迅速な納品体制も確立しています。





## 材質で選べる。

### SUS430シリーズ

主要な構成パーツの材質がSUS430の製品です。SUS430は、一般に18クロムステンレスとも呼ばれ、鉄に18%のクロムを含有した、比較的経済性の高い汎用ステンレス鋼で、強い磁性があります。

### SUS304シリーズ

主要な構成パーツの材質がSUS304の製品です。SUS304は、一般に18-8ステンレスとも呼ばれ、鉄に18%のクロムと8%のニッケルを含有した、より耐食性に優れた高級ステンレス鋼で、磁性がありません。

## 製品群で選べる。

### パイプ製品



パイプ製品は、社内生産の高精度丸パイプを使用した製品です。丈夫なφ38mmのパイプは「作業台 (P5~28)」と「ラック (P37~40)」に採用されています。スマートなφ25mmのパイプは「ワゴン (P29~36)」に採用されています。各パイプには溝が刻まれており、棚や枠などの取付位置を25mmピッチで調節することができます。また、機種によりアジャスト付・U-75キャスター付・U-100キャスター付など多彩なラインアップがあります。

### 収納製品



収納製品は、清潔で使いやすい収納をめざした製品です。ベース付・アジャスト付・ステンレス戸・ガラス戸・引出など8タイプのバリエーションから選べる「保管庫・一段式 (P41~42)」。大容量で12タイプから選べる「保管庫・二段式 (P43~46)」。両側から出し入れができる便利な両面式もある「戸棚 (P47~48)」。収納だけでなく天板部分でしっかりと作業もできる「キャビネット作業台 (P49~52)」などがあります。保管庫・二段式と戸棚は上下二分割構造です。

### 空間活用製品



空間活用製品は、壁面などに取り付け空間を有効活用できる製品です。「吊戸棚 (P53~57)」には片面ステンレス戸・片面ガラス戸・両面ステンレス戸・両面ガラス戸などタイプやサイズなど豊富なバリエーションが用意されています。「吊下棚 (P58)」は1段・2段、ベタ棚・パイプ棚の組み合わせが選べます。「平棚・パイプ棚 (P59)」は組み立て方によって、上吊りにも下支えにもできます。作業台などの上に取り付ける「上棚 (P60)」は高さ・段数で3タイプあります。

# INDEX

■=SUS430製品 ■=SUS304製品

## 作業台 (アジャスト付)

■WB型	／■WBN型	(ベタ棚).....	5
■WS型	／■WSN型	(スノコ棚).....	5
■WH型	／■WHN型	(H枠).....	5
■WT型	／■WTN型	(三方枠).....	6
■WZ型	／■WZN型	(四方枠).....	6
■WDB型	／■WDBN型	(片面引出・ベタ棚).....	7
■WDS型	／■WDSN型	(片面引出・スノコ棚).....	7
■WDH型	／■WDHN型	(片面引出・H枠).....	7
■WDT型	／■WDTN型	(片面引出・三方枠).....	8
■WDZ型	／■WDZN型	(片面引出・四方枠).....	8
■WDWB型	／■WDWBN型	(両面引出・ベタ棚).....	9
■WDWS型	／■WDWSN型	(両面引出・スノコ棚).....	9
■WDWH型	／■WDWHN型	(両面引出・H枠).....	10
■WDWZ型	／■WDWZN型	(両面引出・四方枠).....	10

## 作業台 (U-75キャスター付)

■WBC-U75型	／■WBNC-U75型	(ベタ棚).....	11
■WSC-U75型	／■WSNC-U75型	(スノコ棚).....	11
■WHC-U75型	／■WHNC-U75型	(H枠).....	11
■WTC-U75型	／■WTNC-U75型	(三方枠).....	12
■WZC-U75型	／■WZNC-U75型	(四方枠).....	12
■WDBC-U75型	／■WDBNC-U75型	(片面引出・ベタ棚).....	13
■WDSC-U75型	／■WDSNC-U75型	(片面引出・スノコ棚).....	13
■WDHC-U75型	／■WDHNC-U75型	(片面引出・H枠).....	13
■WDTC-U75型	／■WDTNC-U75型	(片面引出・三方枠).....	14
■WDZC-U75型	／■WDZNC-U75型	(片面引出・四方枠).....	14
■WDWBC-U75型	／■WDWBNC-U75型	(両面引出・ベタ棚).....	15
■WDWSC-U75型	／■WDWSNC-U75型	(両面引出・スノコ棚).....	15
■WDWHC-U75型	／■WDWHNC-U75型	(両面引出・H枠).....	16
■WDWZC-U75型	／■WDWZNC-U75型	(両面引出・四方枠).....	16

## 作業台 (U-100キャスター付)

■WBC-U100型	／■WBNC-U100型	(ベタ棚).....	17
■WSC-U100型	／■WSNC-U100型	(スノコ棚).....	17
■WHC-U100型	／■WHNC-U100型	(H枠).....	17
■WTC-U100型	／■WTNC-U100型	(三方枠).....	18
■WZC-U100型	／■WZNC-U100型	(四方枠).....	18
■WDBC-U100型	／■WDBNC-U100型	(片面引出・ベタ棚).....	19
■WDSC-U100型	／■WDSNC-U100型	(片面引出・スノコ棚).....	19
■WDHC-U100型	／■WDHNC-U100型	(片面引出・H枠).....	19
■WDTC-U100型	／■WDTNC-U100型	(片面引出・三方枠).....	20
■WDZC-U100型	／■WDZNC-U100型	(片面引出・四方枠).....	20
■WDWBC-U100型	／■WDWBNC-U100型	(両面引出・ベタ棚).....	21
■WDWSC-U100型	／■WDWSNC-U100型	(両面引出・スノコ棚).....	21
■WDWHC-U100型	／■WDWHNC-U100型	(両面引出・H枠).....	22
■WDWZC-U100型	／■WDWZNC-U100型	(両面引出・四方枠).....	22

## 作業台 (パンチング天板/アジャスト付)

■PWPB型	／■PWPBN型	(パンチング棚).....	23
■PWS型	／■PWSN型	(スノコ棚).....	23
■PWH型	／■PWHN型	(H枠).....	23
■PWT型	／■PWTN型	(三方枠).....	24
■PWZ型	／■PWZN型	(四方枠).....	24

## 作業台 (パンチング天板/U-75キャスター付)

■PWPBC-U75型	／■PWPBNC-U75型	(パンチング棚).....	25
■PWSC-U75型	／■PWSNC-U75型	(スノコ棚).....	25
■PWHC-U75型	／■PWHNC-U75型	(H枠).....	25
■PWTC-U75型	／■PWTNC-U75型	(三方枠).....	26
■PWZC-U75型	／■PWZNC-U75型	(四方枠).....	26

## 作業台 (パンチング天板/U-100キャスター付)

■PWPBC-U100型	／■PWPBNC-U100型	(パンチング棚).....	27
■PWSC-U100型	／■PWSNC-U100型	(スノコ棚).....	27
■PWHC-U100型	／■PWHNC-U100型	(H枠).....	27
■PWTC-U100型	／■PWTNC-U100型	(三方枠).....	28
■PWZC-U100型	／■PWZNC-U100型	(四方枠).....	28

## ワゴン (ベタ棚/U-75キャスター付)

■M02-U75型	／■MN02-U75型	(ガードなし2段).....	29
■M11-U75型	／■MN11-U75型	(ガード付1段/ガードなし1段)...	29
■M20-U75型	／■MN20-U75型	(ガード付2段).....	29
■M03-U75型	／■MN03-U75型	(ガードなし3段).....	30
■M12-U75型	／■MN12-U75型	(ガード付1段/ガードなし2段)...	30
■M21-U75型	／■MN21-U75型	(ガード付2段/ガードなし1段)...	30
■M30-U75型	／■MN30-U75型	(ガード付3段).....	30

## ワゴン (ベタ棚/U-100キャスター付)

■M02-U100型	／■MN02-U100型	(ガードなし2段).....	31
■M11-U100型	／■MN11-U100型	(ガード付1段/ガードなし1段)...	31
■M20-U100型	／■MN20-U100型	(ガード付2段).....	31
■M03-U100型	／■MN03-U100型	(ガードなし3段).....	32
■M12-U100型	／■MN12-U100型	(ガード付1段/ガードなし2段)...	32
■M21-U100型	／■MN21-U100型	(ガード付2段/ガードなし1段)...	32
■M30-U100型	／■MN30-U100型	(ガード付3段).....	32

## ワゴン (パンチング棚/U-75キャスター付)

■PM02-U75型	／■PMN02-U75型	(ガードなし2段).....	33
■PM11-U75型	／■PMN11-U75型	(ガード付1段/ガードなし1段)...	33
■PM20-U75型	／■PMN20-U75型	(ガード付2段).....	33
■PM03-U75型	／■PMN03-U75型	(ガードなし3段).....	34
■PM12-U75型	／■PMN12-U75型	(ガード付1段/ガードなし2段)...	34
■PM21-U75型	／■PMN21-U75型	(ガード付2段/ガードなし1段)...	34
■PM30-U75型	／■PMN30-U75型	(ガード付3段).....	34

## ワゴン (パンチング棚/U-100キャスター付)

■PM02-U100型	／■PMN02-U100型	(ガードなし2段).....	35
■PM11-U100型	／■PMN11-U100型	(ガード付1段/ガードなし1段)...	35
■PM20-U100型	／■PMN20-U100型	(ガード付2段).....	35
■PM03-U100型	／■PMN03-U100型	(ガードなし3段).....	36
■PM12-U100型	／■PMN12-U100型	(ガード付1段/ガードなし2段)...	36
■PM21-U100型	／■PMN21-U100型	(ガード付2段/ガードなし1段)...	36
■PM30-U100型	／■PMN30-U100型	(ガード付3段).....	36

## ラック (ベタ棚/アジャスト付)

■RB3型	／■RBN3型	(ベタ棚3段).....	37
■RB4型	／■RBN4型	(ベタ棚4段).....	37
■RB5型	／■RBN5型	(ベタ棚5段).....	38

## ラック (スノコ棚/アジャスト付)

■RS3型	／■RSN3型	(スノコ棚3段).....	39
■RS4型	／■RSN4型	(スノコ棚4段).....	39
■RS5型	／■RSN5型	(スノコ棚5段).....	40

## 保管庫・一段式 (ベース付)

■L型 (ステンレス戸).....	41
■LD型 (引出/ステンレス戸).....	41
■LG型 (ガラス戸).....	41
■LDG型 (引出/ガラス戸).....	41

## 保管庫・一段式 (アジャスト付)

■LA型 (ステンレス戸).....	42
■LAD型 (引出/ステンレス戸).....	42
■LAG型 (ガラス戸).....	42
■LADG型 (引出/ガラス戸).....	42

## 保管庫・二段式 (ベース付)

■V型 (上下ステンレス戸).....	43
■VG型 (上ガラス戸・下ステンレス戸).....	43
■VGG型 (上下ガラス戸).....	43
■VD型 (引出/上下ステンレス戸).....	44
■VDG型 (引出/上ガラス戸・下ステンレス戸).....	44
■VDGG型 (引出/上下ガラス戸).....	44

## 保管庫・二段式 (アジャスト付)

■VA型 (上下ステンレス戸).....	45
■VAG型 (上ガラス戸・下ステンレス戸).....	45
■VAGG型 (上下ガラス戸).....	45
■VAD型 (引出/上下ステンレス戸).....	46
■VADG型 (引出/上ガラス戸・下ステンレス戸).....	46
■VADGG型 (引出/上下ガラス戸).....	46

## 戸棚 (アジャスト付)

■C型 (片面/上下ステンレス戸).....	47
■CG型 (片面/上ガラス戸・下ステンレス戸).....	47
■CW型 (両面/上下ステンレス戸).....	48
■CGW型 (両面/上ガラス戸・下ステンレス戸).....	48

## キャビネット作業台 (アジャスト付)

■E型 (片面ステンレス戸).....	49
■EW型 (両面ステンレス戸).....	49
■EL型 (片面ステンレス戸) ロータイプ.....	49
■ED型 (片面/引出・ステンレス戸).....	50
■EDW型 (両面/引出・ステンレス戸).....	50

## キャビネット作業台 (PU-100キャスター付)

■E-PU100型 (片面ステンレス戸).....	51
■EW-PU100型 (両面ステンレス戸).....	51
■ED-PU100型 (片面/引出・ステンレス戸).....	52
■EDW-PU100型 (両面/引出・ステンレス戸).....	52

## 吊戸棚 (片面ステンレス戸)

■H45型 (高さ450).....	53
■H60型 (高さ600).....	53
■H75型 (高さ750).....	54
■H90型 (高さ900).....	54

## 吊戸棚 (片面ガラス戸)

■HG45型 (高さ450).....	55
■HG60型 (高さ600).....	55
■HG75型 (高さ750).....	56
■HG90型 (高さ900).....	56

## 吊戸棚 (両面ステンレス戸)

■HW60型 (高さ600).....	57
■HW75型 (高さ750).....	57
■HW90型 (高さ900).....	57

## 吊戸棚 (両面ガラス戸)

■HGW60型 (高さ600).....	57
■HGW75型 (高さ750).....	57
■HGW90型 (高さ900).....	57

## 吊下棚

■JF型 (ベタ棚1段).....	58
■JP型 (パイプ棚1段).....	58
■JFW型 (ベタ棚2段).....	58
■JPW型 (パイプ棚2段).....	58
■JFP型 (ベタ棚1段・パイプ棚1段).....	58

## 平棚・パイプ棚

■F型 (平棚).....	59
■P型 (パイプ棚).....	59

## 上棚

■U1-500型 (高さ500・ベタ棚1段).....	60
■U2-800型 (高さ800・ベタ棚2段).....	60
■U2-1200型 (高さ1200・ベタ棚2段).....	60

## オプション

作業台のオプション.....	61~63
ワゴンのオプション.....	64
ラックのオプション.....	65~66
保管庫のオプション.....	67
戸棚のオプション.....	67
キャビネット作業台のオプション.....	68
吊戸棚のオプション.....	69
吊下棚のオプション.....	70
平棚・パイプ棚のオプション.....	70
上棚のオプション.....	70

## 参考資料

キャスターについて.....	71
作業台の主要寸法.....	72
ワゴンの主要寸法.....	73
ラックの主要寸法.....	74
保管庫・一段式の主要寸法.....	75
保管庫・二段式の主要寸法.....	76
戸棚の主要寸法.....	77
キャビネット作業台 (アジャスト付) の主要寸法.....	78
キャビネット作業台 (PU-100キャスター付) の主要寸法.....	79
吊戸棚の主要寸法.....	80
吊下棚の主要寸法.....	81
平棚・パイプ棚の主要寸法.....	81
上棚の主要寸法.....	82

# SUS430/SUS304 作業台〈アジャスト付〉

## ■ WB型〈ベタ棚〉

## ■ WBN型〈ベタ棚〉 ※受注生産品

型 式	SUS430		型 式	SUS304		寸 法(mm)		
	税抜標準価格(円)	質量(kg)		税抜標準価格(円)	質量(kg)	間口	奥行	高さ
WB- 4545	32,900	11.0	WBN- 4545	46,700	11.3	450	450	800
WB- 6045	36,000	12.6	WBN- 6045	51,800	12.9	600		
WB- 7545	39,000	14.1	WBN- 7545	56,300	14.5	750		
WB- 9045	43,200	16.5	WBN- 9045	63,100	16.9	900		
WB-12045	50,400	20.3	WBN-12045	74,700	20.9	1200		
WB-15045	57,500	24.2	WBN-15045	85,700	24.8	1500		
WB-18045	64,200	28.0	WBN-18045	96,500	28.8	1800	600	800
WB- 6060	40,700	14.5	WBN- 6060	57,500	14.8	600		
WB- 7560	44,300	16.3	WBN- 7560	62,900	16.8	750		
WB- 9060	49,600	19.3	WBN- 9060	71,200	19.8	900		
WB-12060	58,600	24.1	WBN-12060	84,900	24.8	1200		
WB-15060	68,400	30.6	WBN-15060	102,300	31.4	1500		
WB-18060	76,900	35.7	WBN-18060	115,700	36.7	1800	750	800
WB- 9075	55,600	23.4	WBN- 9075	82,300	24.0	900		
WB-12075	66,200	29.6	WBN-12075	99,300	30.4	1200		
WB-15075	76,600	35.7	WBN-15075	115,800	36.7	1500		
WB-18075	86,400	41.9	WBN-18075	131,100	43.1	1800		
WB- 9090	61,400	26.4	WBN- 9090	91,200	27.2	900		
WB-12090	73,100	33.7	WBN-12090	109,900	34.6	1200		
WB-15090	84,900	40.9	WBN-15090	128,500	42.0	1500		
WB-18090	95,600	48.1	WBN-18090	145,700	49.4	1800		

## ■ WS型〈スノコ棚〉

## ■ WSN型〈スノコ棚〉 ※受注生産品

型 式	SUS430		型 式	SUS304		寸 法(mm)		
	税抜標準価格(円)	質量(kg)		税抜標準価格(円)	質量(kg)	間口	奥行	高さ
WS- 4545	32,900	11.3	WSN- 4545	46,700	11.5	450	450	800
WS- 6045	36,000	13.1	WSN- 6045	51,800	13.4	600		
WS- 7545	39,000	14.6	WSN- 7545	56,300	15.0	750		
WS- 9045	43,200	16.8	WSN- 9045	63,100	17.3	900		
WS-12045	50,400	21.1	WSN-12045	74,700	20.9	1200		
WS-15045	57,500	25.0	WSN-15045	85,700	24.8	1500		
WS-18045	64,200	28.9	WSN-18045	96,500	28.8	1800	600	800
WS- 6060	40,700	15.0	WSN- 6060	57,500	15.4	600		
WS- 7560	44,300	16.8	WSN- 7560	62,900	17.2	750		
WS- 9060	49,600	19.5	WSN- 9060	71,200	20.1	900		
WS-12060	58,600	24.6	WSN-12060	84,900	25.3	1200		
WS-15060	68,400	30.9	WSN-15060	102,300	31.8	1500		
WS-18060	76,900	35.9	WSN-18060	115,700	36.9	1800	750	800
WS- 9075	55,600	23.5	WSN- 9075	82,300	24.1	900		
WS-12075	66,200	29.7	WSN-12075	99,300	30.6	1200		
WS-15075	76,600	35.6	WSN-15075	115,800	36.6	1500		
WS-18075	86,400	41.5	WSN-18075	131,100	42.6	1800		
WS- 9090	61,400	26.4	WSN- 9090	91,200	27.2	900		
WS-12090	73,100	33.5	WSN-12090	109,900	34.5	1200		
WS-15090	84,900	40.2	WSN-15090	128,500	41.4	1500		
WS-18090	95,600	47.0	WSN-18090	145,700	48.3	1800		

## ■ WH型〈H枠〉

## ■ WHN型〈H枠〉 ※受注生産品

型 式	SUS430		型 式	SUS304		寸 法(mm)		
	税抜標準価格(円)	質量(kg)		税抜標準価格(円)	質量(kg)	間口	奥行	高さ
WH- 4545	32,200	10.5	WHN- 4545	45,100	10.8	450	450	800
WH- 6045	34,400	11.8	WHN- 6045	48,800	12.1	600		
WH- 7545	36,800	13.1	WHN- 7545	52,400	13.4	750		
WH- 9045	39,900	14.7	WHN- 9045	57,500	15.1	900		
WH-12045	45,300	17.7	WHN-12045	66,400	18.1	1200		
WH-15045	50,800	20.6	WHN-15045	74,500	21.2	1500		
WH-18045	55,600	23.6	WHN-18045	82,600	24.2	1800	600	800
WH- 6060	37,800	13.2	WHN- 6060	53,100	13.6	600		
WH- 7560	40,600	14.7	WHN- 7560	57,300	15.1	750		
WH- 9060	45,000	17.4	WHN- 9060	64,100	17.8	900		
WH-12060	51,600	20.8	WHN-12060	74,000	21.4	1200		
WH-15060	59,000	25.9	WHN-15060	87,500	26.6	1500		
WH-18060	65,000	29.6	WHN-18060	97,300	30.5	1800	750	800
WH- 9075	50,300	21.1	WHN- 9075	73,600	21.6	900		
WH-12075	58,100	25.4	WHN-12075	85,700	26.1	1200		
WH-15075	65,500	29.7	WHN-15075	97,500	30.5	1500		
WH-18075	72,500	34.0	WHN-18075	108,400	35.0	1800		
WH- 9090	55,100	24.1	WHN- 9090	80,900	24.7	900		
WH-12090	63,200	28.9	WHN-12090	93,700	29.7	1200		
WH-15090	71,600	33.8	WHN-15090	106,800	34.8	1500		
WH-18090	79,100	38.7	WHN-18090	118,700	39.8	1800		

作業台



ベタ棚  
WB-12060  
WBN-12060

ワゴン

ラック

保管庫・  
一段式

保管庫・  
二段式

戸棚



スノコ棚  
WS-12060  
WSN-12060

キャビネット  
作業台

吊戸棚

吊下棚

平棚  
パイプ棚

上棚

オプション



H枠  
WH-12060  
WHN-12060

キャスター  
について

主要寸法

■ WT型〈三方枠〉

■ WTN型〈三方枠〉 ※受注生産品



三方枠  
WT-12060  
WTN-12060

SUS430			SUS304			寸法(mm)		
型式	税抜標準価格(円)	質量(kg)	型式	税抜標準価格(円)	質量(kg)	間口	奥行	高さ
WT- 4545	32,200	10.1	WTN- 4545	45,100	10.3	450	450	800
WT- 6045	34,400	11.2	WTN- 6045	48,800	11.4	600		
WT- 7545	36,800	12.3	WTN- 7545	52,400	12.6	750		
WT- 9045	39,900	14.1	WTN- 9045	57,500	14.5	900		
WT-12045	45,300	17.0	WTN-12045	66,400	17.5	1200		
WT-15045	50,800	19.7	WTN-15045	74,500	20.3	1500		
WT-18045	55,600	22.4	WTN-18045	82,600	23.0	1800	600	800
WT- 6060	37,800	12.6	WTN- 6060	53,100	12.9	600		
WT- 7560	40,600	13.9	WTN- 7560	57,300	14.2	750		
WT- 9060	45,000	16.3	WTN- 9060	64,100	16.8	900		
WT-12060	51,600	19.7	WTN-12060	74,000	20.3	1200		
WT-15060	59,000	24.6	WTN-15060	87,500	25.2	1500		
WT-18060	65,000	28.1	WTN-18060	97,300	28.8	1800	750	800
WT- 9075	50,300	19.9	WTN- 9075	73,600	20.5	900		
WT-12075	58,100	24.2	WTN-12075	85,700	24.9	1200		
WT-15075	65,500	28.3	WTN-15075	97,500	29.1	1500		
WT-18075	72,500	32.3	WTN-18075	108,400	33.2	1800		
WT- 9090	55,100	22.1	WTN- 9090	80,900	22.7	900		
WT-12090	63,200	26.9	WTN-12090	93,700	27.7	1200	900	800
WT-15090	71,600	31.6	WTN-15090	106,800	32.4	1500		
WT-18090	79,100	36.2	WTN-18090	118,700	37.2	1800		

作業台

ワゴン

ラック

保管庫・一段式

保管庫・二段式

■ WZ型〈四方枠〉

■ WZN型〈四方枠〉 ※受注生産品



四方枠  
WZ-12060  
WZN-12060

SUS430			SUS304			寸法(mm)		
型式	税抜標準価格(円)	質量(kg)	型式	税抜標準価格(円)	質量(kg)	間口	奥行	高さ
WZ- 4545	32,200	10.4	WZN- 4545	45,100	10.7	450	450	800
WZ- 6045	34,400	11.7	WZN- 6045	48,800	12.0	600		
WZ- 7545	36,800	13.0	WZN- 7545	52,400	13.3	750		
WZ- 9045	39,900	14.7	WZN- 9045	57,500	15.0	900		
WZ-12045	45,300	18.2	WZN-12045	66,400	18.6	1200		
WZ-15045	50,800	21.3	WZN-15045	74,500	21.8	1500		
WZ-18045	55,600	24.4	WZN-18045	82,600	25.0	1800	600	800
WZ- 6060	37,800	13.2	WZN- 6060	53,100	13.5	600		
WZ- 7560	40,600	14.6	WZN- 7560	57,300	15.0	750		
WZ- 9060	45,000	16.6	WZN- 9060	64,100	17.0	900		
WZ-12060	51,600	20.6	WZN-12060	74,000	21.1	1200		
WZ-15060	59,000	25.8	WZN-15060	87,500	26.5	1500		
WZ-18060	65,000	29.7	WZN-18060	97,300	30.5	1800	750	800
WZ- 9075	50,300	19.8	WZN- 9075	73,600	20.3	900		
WZ-12075	58,100	24.7	WZN-12075	85,700	25.3	1200		
WZ-15075	65,500	29.1	WZN-15075	97,500	29.9	1500		
WZ-18075	72,500	33.6	WZN-18075	108,400	34.5	1800		
WZ- 9090	55,100	22.0	WZN- 9090	80,900	22.5	900		
WZ-12090	63,200	27.4	WZN-12090	93,700	28.1	1200	900	800
WZ-15090	71,600	32.4	WZN-15090	106,800	33.3	1500		
WZ-18090	79,100	37.5	WZN-18090	118,700	38.5	1800		

戸棚

キャビネット  
作業台

吊戸棚

吊下棚

平棚

パイプ棚

上棚

オプション

キャスター  
について

主要寸法

製品の仕様

		SUS430	SUS304
天板	天板	SUS430 No.4仕上 板厚1.0mm (4545/6045/7545/9045/12045/15045/18045/6060/7560/9060/12060)	SUS304 No.4仕上 板厚1.0mm (4545/6045/7545/9045/12045/15045/18045/6060/7560/9060/12060)
	天板	SUS430 No.4仕上 板厚1.2mm (15060/18060/9075/12075/15075/18075/9090/12090/15090/18090)	SUS304 No.4仕上 板厚1.2mm (15060/18060/9075/12075/15075/18075/9090/12090/15090/18090)
ベタ棚	棚板	SUS430 No.4仕上 板厚1.0mm	SUS304 No.4仕上 板厚1.0mm
	コーナーブラケット	SUS430	SUS304
スノコ棚	枠	SUS430 No.4仕上	SUS304 No.4仕上
	チャンネル	SUS430 板厚0.8mm	SUS304 板厚0.8mm
	コーナーブラケット	SUS430	SUS304
H枠 三方枠 四方枠	枠	SUS430 No.4仕上	SUS304 No.4仕上
	コーナーブラケット	SUS430	SUS304
支柱	パイプ	SUS430 丸パイプ φ38mm	SUS304 丸パイプ φ38mm
	アジャスト脚	SUS304 アジャスト幅 +30mm	SUS304 アジャスト幅 +30mm
耐荷重(製品の質量も含みます)		ベタ棚・スノコ棚の製品……………天板：250kg・棚：200kg(但し、総耐荷重400kg/台まで) H枠・三方枠・四方枠の製品……………天板：150kg(総耐荷重150kg)	

※作業台(アジャスト付)は「天板」「各種棚・枠」「支柱(アジャスト付)」のパーツに分かれていて、組立が必要な製品です。

■ WDB型〈片面引出・ベタ棚〉

■ WDBN型〈片面引出・ベタ棚〉※受注生産品

型 式	SUS430		型 式	SUS304		寸 法(mm)			引出数
	税抜標準価格(円)	質量(kg)		税抜標準価格(円)	質量(kg)	間口	奥行	高さ	
WDB- 6045	57,400	19.9	WDBN- 6045	90,100	20.3	600	450	800	1
WDB- 7545	62,900	22.5	WDBN- 7545	99,500	23.0	750			1
WDB- 9045	77,600	28.1	WDBN- 9045	122,900	28.8	900			2
WDB-12045	91,800	35.1	WDBN-12045	147,700	36.0	1200			2
WDB-15045	114,800	43.1	WDBN-15045	181,400	44.2	1500	600	800	3
WDB-18045	134,800	51.7	WDBN-18045	211,600	53.1	1800			4
WDB- 6060	64,700	22.7	WDBN- 6060	101,100	23.3	600			1
WDB- 7560	71,300	25.8	WDBN- 7560	112,400	26.5	750			1
WDB- 9060	90,300	31.8	WDBN- 9060	140,000	32.6	900	750	800	2
WDB-12060	106,400	39.9	WDBN-12060	167,000	41.0	1200			2
WDB-15060	129,200	50.8	WDBN-15060	203,700	52.1	1500			3
WDB-18060	152,300	60.9	WDBN-18060	237,900	62.6	1800			4
WDB- 9075	96,300	35.9	WDBN- 9075	151,100	36.8	900	900	800	2
WDB-12075	114,000	45.3	WDBN-12075	181,400	46.5	1200			2
WDB-15075	137,400	55.9	WDBN-15075	217,200	57.4	1500			3
WDB-18075	161,800	67.1	WDBN-18075	253,300	68.9	1800			4
WDB- 9090	102,100	38.9	WDBN- 9090	160,000	39.9	900	900	800	2
WDB-12090	120,900	49.4	WDBN-12090	192,000	50.8	1200			2
WDB-15090	145,700	61.0	WDBN-15090	229,900	62.7	1500			3
WDB-18090	171,000	73.3	WDBN-18090	267,900	75.3	1800			4



ベタ棚  
WDB-12060  
WDBN-12060

■ WDS型〈片面引出・スノコ棚〉

■ WDSN型〈片面引出・スノコ棚〉※受注生産品

型 式	SUS430		型 式	SUS304		寸 法(mm)			引出数
	税抜標準価格(円)	質量(kg)		税抜標準価格(円)	質量(kg)	間口	奥行	高さ	
WDS- 6045	57,400	20.3	WDSN- 6045	90,100	20.8	600	450	800	1
WDS- 7545	62,900	22.9	WDSN- 7545	99,500	23.5	750			1
WDS- 9045	77,600	28.5	WDSN- 9045	122,900	29.2	900			2
WDS-12045	91,800	35.9	WDSN-12045	147,700	36.8	1200			2
WDS-15045	114,800	43.9	WDSN-15045	181,400	45.1	1500	600	800	3
WDS-18045	134,800	52.5	WDSN-18045	211,600	53.9	1800			4
WDS- 6060	64,700	23.2	WDSN- 6060	101,100	23.8	600			1
WDS- 7560	71,300	26.3	WDSN- 7560	112,400	27.0	750			1
WDS- 9060	90,300	32.0	WDSN- 9060	140,000	32.8	900	750	800	2
WDS-12060	106,400	40.4	WDSN-12060	167,000	41.5	1200			2
WDS-15060	129,200	51.1	WDSN-15060	203,700	52.5	1500			3
WDS-18060	152,300	61.1	WDSN-18060	237,900	62.8	1800			4
WDS- 9075	96,300	36.0	WDSN- 9075	151,100	36.9	900	900	800	2
WDS-12075	114,000	45.5	WDSN-12075	181,400	46.7	1200			2
WDS-15075	137,400	55.8	WDSN-15075	217,200	57.3	1500			3
WDS-18075	161,800	66.6	WDSN-18075	253,300	68.5	1800			4
WDS- 9090	102,100	38.9	WDSN- 9090	160,000	39.9	900	900	800	2
WDS-12090	120,900	49.3	WDSN-12090	192,000	50.6	1200			2
WDS-15090	145,700	60.4	WDSN-15090	229,900	62.1	1500			3
WDS-18090	171,000	72.1	WDSN-18090	267,900	74.1	1800			4



スノコ棚  
WDS-12060  
WDSN-12060

■ WDH型〈片面引出・H枠〉

■ WDHN型〈片面引出・H枠〉※受注生産品

型 式	SUS430		型 式	SUS304		寸 法(mm)			引出数
	税抜標準価格(円)	質量(kg)		税抜標準価格(円)	質量(kg)	間口	奥行	高さ	
WDH- 6045	55,800	19.1	WDHN- 6045	87,100	19.5	600	450	800	1
WDH- 7545	60,700	21.4	WDHN- 7545	95,600	21.9	750			1
WDH- 9045	74,300	26.4	WDHN- 9045	117,300	27.1	900			2
WDH-12045	86,700	32.4	WDHN-12045	139,400	33.3	1200			2
WDH-15045	108,100	39.5	WDHN-15045	170,200	40.6	1500	600	800	3
WDH-18045	126,200	47.2	WDHN-18045	197,700	48.4	1800			4
WDH- 6060	61,800	21.5	WDHN- 6060	96,700	22.0	600			1
WDH- 7560	67,600	24.2	WDHN- 7560	106,800	24.8	750			1
WDH- 9060	85,700	29.9	WDHN- 9060	132,900	30.6	900	750	800	2
WDH-12060	99,400	36.6	WDHN-12060	156,100	37.6	1200			2
WDH-15060	119,800	46.0	WDHN-15060	188,900	47.3	1500			3
WDH-18060	140,400	54.8	WDHN-18060	219,500	56.3	1800			4
WDH- 9075	91,000	33.5	WDHN- 9075	142,400	34.4	900	900	800	2
WDH-12075	105,900	41.1	WDHN-12075	167,800	42.3	1200			2
WDH-15075	126,300	49.9	WDHN-15075	198,900	51.2	1500			3
WDH-18075	147,900	59.2	WDHN-18075	230,600	60.8	1800			4
WDH- 9090	95,800	36.5	WDHN- 9090	149,700	37.5	900	900	800	2
WDH-12090	111,000	44.7	WDHN-12090	175,800	45.9	1200			2
WDH-15090	132,400	54.0	WDHN-15090	208,200	55.5	1500			3
WDH-18090	154,500	63.9	WDHN-18090	240,900	65.6	1800			4



H枠  
WDH-12060  
WDHN-12060

作業台

ワゴン

ラック

保管庫・  
一段式

保管庫・  
二段式

戸棚

キャビネット  
作業台

吊戸棚

吊下棚

平棚  
パイプ棚

上棚

オプション

キャスター  
について

主要寸法



■ WDT型〈片面引出・三方枠〉

■ WDTN型〈片面引出・三方枠〉※受注生産品

SUS430			SUS304			寸法(mm)			引出数
型式	税抜標準価格(円)	質量(kg)	型式	税抜標準価格(円)	質量(kg)	間口	奥行	高さ	
WDT- 6045	55,800	18.5	WDTN- 6045	87,100	18.9	600	450	800	1
WDT- 7545	60,700	20.6	WDTN- 7545	95,600	21.1	750			1
WDT- 9045	74,300	25.8	WDTN- 9045	117,300	26.4	900			2
WDT-12045	86,700	31.8	WDTN-12045	139,400	32.6	1200			2
WDT-15045	108,100	38.6	WDTN-15045	170,200	39.7	1500	600	800	3
WDT-18045	126,200	46.1	WDTN-18045	197,700	47.3	1800			4
WDT- 6060	61,800	20.8	WDTN- 6060	96,700	21.4	600			1
WDT- 7560	67,600	23.4	WDTN- 7560	106,800	24.0	750			1
WDT- 9060	85,700	28.8	WDTN- 9060	132,900	29.5	900	750	800	2
WDT-12060	99,400	35.5	WDTN-12060	156,100	36.4	1200			2
WDT-15060	119,800	44.7	WDTN-15060	188,900	45.9	1500			3
WDT-18060	140,400	53.2	WDTN-18060	219,500	54.7	1800			4
WDT- 9075	91,000	32.4	WDTN- 9075	142,400	33.2	900	900	800	2
WDT-12075	105,900	40.0	WDTN-12075	167,800	41.0	1200			2
WDT-15075	126,300	48.4	WDTN-15075	198,900	49.7	1500			3
WDT-18075	147,900	57.5	WDTN-18075	230,600	59.1	1800			4
WDT- 9090	95,800	34.6	WDTN- 9090	149,700	35.4	900	900	800	2
WDT-12090	111,000	42.7	WDTN-12090	175,800	43.8	1200			2
WDT-15090	132,400	51.7	WDTN-15090	208,200	53.1	1500			3
WDT-18090	154,500	61.4	WDTN-18090	240,900	63.1	1800			4



三方枠  
WDT-12060  
WDTN-12060

作業台

ワゴン

ラック

保管庫・一段式

保管庫・二段式

■ WDW型〈片面引出・四方枠〉

■ WDWZ型〈片面引出・四方枠〉※受注生産品

SUS430			SUS304			寸法(mm)			引出数
型式	税抜標準価格(円)	質量(kg)	型式	税抜標準価格(円)	質量(kg)	間口	奥行	高さ	
WDW- 6045	55,800	19.0	WDWZ- 6045	87,100	19.4	600	450	800	1
WDW- 7545	60,700	21.3	WDWZ- 7545	95,600	21.8	750			1
WDW- 9045	74,300	26.4	WDWZ- 9045	117,300	27.0	900			2
WDW-12045	86,700	32.9	WDWZ-12045	139,400	33.8	1200			2
WDW-15045	108,100	40.2	WDWZ-15045	170,200	41.2	1500	600	800	3
WDW-18045	126,200	48.0	WDWZ-18045	197,700	49.2	1800			4
WDW- 6060	61,800	21.4	WDWZ- 6060	96,700	21.9	600			1
WDW- 7560	67,600	24.1	WDWZ- 7560	106,800	24.7	750			1
WDW- 9060	85,700	29.1	WDWZ- 9060	132,900	29.8	900	750	800	2
WDW-12060	99,400	36.4	WDWZ-12060	156,100	37.3	1200			2
WDW-15060	119,800	46.0	WDWZ-15060	188,900	47.2	1500			3
WDW-18060	140,400	54.9	WDWZ-18060	219,500	56.4	1800			4
WDW- 9075	91,000	32.3	WDWZ- 9075	142,400	33.0	900	900	800	2
WDW-12075	105,900	40.4	WDWZ-12075	167,800	41.5	1200			2
WDW-15075	126,300	49.3	WDWZ-15075	198,900	50.6	1500			3
WDW-18075	147,900	58.8	WDWZ-18075	230,600	60.4	1800			4
WDW- 9090	95,800	34.4	WDWZ- 9090	149,700	35.3	900	900	800	2
WDW-12090	111,000	43.1	WDWZ-12090	175,800	44.3	1200			2
WDW-15090	132,400	52.6	WDWZ-15090	208,200	54.0	1500			3
WDW-18090	154,500	62.7	WDWZ-18090	240,900	64.4	1800			4



四方枠  
WDW-12060  
WDWZ-12060

戸棚

キャビネット  
作業台

吊戸棚

吊下棚

平棚  
パイプ棚

上棚

製品の仕様

		SUS430	SUS304
天板		SUS430 No.4仕上 板厚1.0mm (6045/7545/9045/12045/15045/18045/6060/7560/9060/12060)	SUS304 No.4仕上 板厚1.0mm (6045/7545/9045/12045/15045/18045/6060/7560/9060/12060)
		SUS430 No.4仕上 板厚1.2mm (15060/18060/9075/12075/15075/18075/9090/12090/15090/18090)	SUS304 No.4仕上 板厚1.2mm (15060/18060/9075/12075/15075/18075/9090/12090/15090/18090)
引出	本体	SUS430 No.4仕上 板厚0.8mm	SUS304 No.4仕上 板厚0.8mm
	引手	SUS304 プレス成型品	SUS304 プレス成型品
ベタ棚	棚板	SUS430 No.4仕上 板厚1.0mm	SUS304 No.4仕上 板厚1.0mm
	コーナーブラケット	SUS304	SUS304
スノコ棚	枠	SUS430 No.4仕上	SUS304 No.4仕上
	チャンネル	SUS430 板厚0.8mm	SUS304 板厚0.8mm
	コーナーブラケット	SUS304	SUS304
H枠 三方枠 四方枠	枠	SUS430 No.4仕上	SUS304 No.4仕上
	コーナーブラケット	SUS304	SUS304
支柱	パイプ	SUS430 丸パイプ φ38mm	SUS304 丸パイプ φ38mm
	アジャスト脚	SUS304 アジャスト幅 +30mm	SUS304 アジャスト幅 +30mm
耐荷重(製品の質量も含みます)		ベタ棚・スノコ棚の製品……………天板：250kg・棚：200kg(但し、総耐荷重400kg/台まで) H枠・三方枠・四方枠の製品……………天板：150kg(総耐荷重150kg)	

※作業台(アジャスト付)は「天板」「各種棚・枠」「支柱(アジャスト付)」のパーツに分かれていて、組立が必要な製品です。

オプション

キャスター  
について

主要寸法

作業台

ワゴン

ラック

保管庫・一段式

保管庫・二段式

戸棚

キャビネット作業台

吊戸棚

吊下棚

平棚  
パイプ棚

上棚

オプション

キャスター  
について

主要寸法



ベタ棚  
WDWB-12075  
WDWBN-12075

■ WDWB型〈両面引出・ベタ棚〉

SUS430			SUS304			寸法(mm)			引出数
型 式	税抜標準価格(円)	質量(kg)	型 式	税抜標準価格(円)	質量(kg)	間口	奥行	高さ	
WDWB- 9075	122,800	45.4	WDWBN- 9075	198,000	46.5	900	750	800	4
WDWB-12075	146,200	57.3	WDWBN-12075	239,000	58.9	1200			4
WDWB-15075	179,800	71.3	WDWBN-15075	290,800	73.2	1500			6
WDWB-18075	215,300	86.4	WDWBN-18075	344,300	88.8	1800	900	800	8
WDWB- 9090	130,100	50.2	WDWBN- 9090	210,800	51.0	900			4
WDWB-12090	155,900	63.1	WDWBN-12090	255,900	64.9	1200			4
WDWB-15090	199,400	78.7	WDWBN-15090	319,800	80.8	1500	1800	800	6
WDWB-18090	236,800	95.3	WDWBN-18090	375,900	97.9	1800			8

■ WDWBN型〈両面引出・ベタ棚〉※受注生産品



スノコ棚  
WDWS-12075  
WDWSN-12075

■ WDWS型〈両面引出・スノコ棚〉

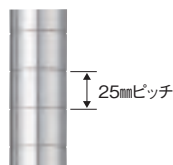
SUS430			SUS304			寸法(mm)			引出数
型 式	税抜標準価格(円)	質量(kg)	型 式	税抜標準価格(円)	質量(kg)	間口	奥行	高さ	
WDWS- 9075	122,800	45.5	WDWSN- 9075	198,000	46.6	900	750	800	4
WDWS-12075	146,200	57.5	WDWSN-12075	239,000	59.0	1200			4
WDWS-15075	179,800	71.2	WDWSN-15075	290,800	73.1	1500			6
WDWS-18075	215,300	86.0	WDWSN-18075	344,300	88.3	1800	900	800	8
WDWS- 9090	130,100	49.8	WDWSN- 9090	210,800	51.6	900			4
WDWS-12090	155,900	63.0	WDWSN-12090	255,900	64.7	1200			4
WDWS-15090	199,400	78.0	WDWSN-15090	319,800	80.2	1500	1800	800	6
WDWS-18090	236,800	94.2	WDWSN-18090	375,900	96.8	1800			8

■ WDWSN型〈両面引出・スノコ棚〉※受注生産品


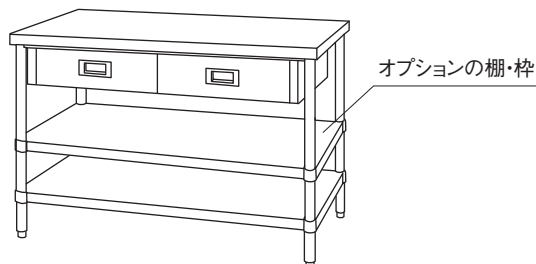
作業台を、さらに便利に活用するために…。

●棚・枠の取付位置は25mmピッチで調節できます。

●上棚と組み合わせて、空間の有効活用ができます。



●オプションの棚・枠(P61～62)を追加して、さまざまな用途にご使用可能な製品を構成していただくことができます。



※上棚は「ベタ棚」「支柱」のパーツに分かれていて、組立及び取付・施工が必要な製品です。

■ WDWH型〈両面引出・H枠〉

■ WDWHN型〈両面引出・H枠〉※受注生産品



H枠  
WDWH-12075  
WDWHN-12075

SUS430			SUS304			寸法(mm)			引出数
型式	税抜標準価格(円)	質量(kg)	型式	税抜標準価格(円)	質量(kg)	間口	奥行	高さ	
WDWH- 9075	117,500	43.1	WDWHN- 9075	189,300	44.1	900	750	800	4
WDWH-12075	138,100	53.1	WDWHN-12075	225,400	54.6	1200			4
WDWH-15075	168,700	65.3	WDWHN-15075	272,500	67.0	1500			6
WDWH-18075	201,400	78.5	WDWHN-18075	321,600	80.6	1800	900	800	8
WDWH- 9090	123,800	47.4	WDWHN- 9090	200,500	48.6	900			4
WDWH-12090	146,000	58.4	WDWHN-12090	239,700	60.0	1200			4
WDWH-15090	186,100	71.6	WDWHN-15090	298,100	73.6	1500	900	800	6
WDWH-18090	220,300	86.0	WDWHN-18090	348,900	88.3	1800			8

作業台

ワゴン

ラック

保管庫・一段式

保管庫・二段式

■ WDWZ型〈両面引出・四方枠〉

■ WDWZN型〈両面引出・四方枠〉※受注生産品



四方枠  
WDWZ-12075  
WDWZN-12075

SUS430			SUS304			寸法(mm)			引出数
型式	税抜標準価格(円)	質量(kg)	型式	税抜標準価格(円)	質量(kg)	間口	奥行	高さ	
WDWZ- 9075	117,500	41.8	WDWZN- 9075	189,300	42.8	900	750	800	4
WDWZ-12075	138,100	52.4	WDWZN-12075	225,400	53.8	1200			4
WDWZ-15075	168,700	64.7	WDWZN-15075	272,500	66.4	1500			6
WDWZ-18075	201,400	78.1	WDWZN-18075	321,600	80.2	1800	900	800	8
WDWZ- 9090	123,800	45.3	WDWZN- 9090	200,500	46.4	900			4
WDWZ-12090	146,000	56.9	WDWZN-12090	239,700	58.4	1200			4
WDWZ-15090	186,100	70.2	WDWZN-15090	298,100	72.1	1500	900	800	6
WDWZ-18090	220,300	84.7	WDWZN-18090	348,900	87.0	1800			8

戸棚

キャビネット  
作業台

吊戸棚

吊下棚

平棚  
パイプ棚

上棚

オプション

キャスター  
について

主要寸法

製品の仕様

		SUS430	SUS304
天板		SUS430 No.4仕上 板厚1.2mm	SUS304 No.4仕上 板厚1.2mm
引出	本体	SUS430 No.4仕上 板厚0.8mm	SUS304 No.4仕上 板厚0.8mm
	引手	SUS304 プレス成型品	SUS304 プレス成型品
ベタ棚	棚板	SUS430 No.4仕上 板厚1.0mm	SUS304 No.4仕上 板厚1.0mm
	コーナーブラケット	SUS304	SUS304
スノコ棚	枠	SUS430 No.4仕上	SUS304 No.4仕上
	チャンネル	SUS430 板厚0.8mm	SUS304 板厚0.8mm
	コーナーブラケット	SUS304	SUS304
H枠 四方枠	枠	SUS430 No.4仕上	SUS304 No.4仕上
	コーナーブラケット	SUS304	SUS304
支柱	パイプ	SUS430 丸パイプ φ38mm	SUS304 丸パイプ φ38mm
	アジャスト脚	SUS304 アジャスト幅 +30mm	SUS304 アジャスト幅 +30mm
耐荷重(製品の質量も含まれます)		ベタ棚・スノコ棚の製品……………天板：250kg・棚：200kg(但し、総耐荷重400kg/台まで) H枠・四方枠の製品……………天板：150kg(総耐荷重150kg)	

※作業台(アジャスト付)は「天板」「各種棚・枠」「支柱(アジャスト付)」のパーツに分かれていて、組立が必要な製品です。

■ WBC-U75型〈ベタ棚〉

■ WBNC-U75型〈ベタ棚〉 ※受注生産品

SUS430			SUS304			寸法(mm)		
型 式	税抜標準価格(円)	質量(kg)	型 式	税抜標準価格(円)	質量(kg)	間口	奥行	高さ
WBC- 4545-U75	37,700	12.0	WBNC- 4545-U75	51,500	12.3	450	450	800
WBC- 6045-U75	40,800	13.6	WBNC- 6045-U75	56,600	13.9	600		
WBC- 7545-U75	43,800	15.1	WBNC- 7545-U75	61,100	15.5	750		
WBC- 9045-U75	48,000	17.5	WBNC- 9045-U75	67,900	17.9	900		
WBC-12045-U75	55,200	21.3	WBNC-12045-U75	79,500	21.9	1200		
WBC-15045-U75	62,300	25.2	WBNC-15045-U75	90,500	25.8	1500		
WBC-18045-U75	69,000	29.0	WBNC-18045-U75	101,300	29.8	1800	600	800
WBC- 6060-U75	45,500	15.5	WBNC- 6060-U75	62,300	15.8	600		
WBC- 7560-U75	49,100	17.3	WBNC- 7560-U75	67,700	17.8	750		
WBC- 9060-U75	54,400	20.3	WBNC- 9060-U75	76,000	20.8	900		
WBC-12060-U75	63,400	25.1	WBNC-12060-U75	89,700	25.8	1200		
WBC-15060-U75	73,200	31.6	WBNC-15060-U75	107,100	32.4	1500		
WBC-18060-U75	81,700	36.7	WBNC-18060-U75	120,500	37.7	1800	750	800
WBC- 9075-U75	60,400	24.4	WBNC- 9075-U75	87,100	25.0	900		
WBC-12075-U75	71,000	30.6	WBNC-12075-U75	104,100	31.4	1200		
WBC-15075-U75	81,400	36.7	WBNC-15075-U75	120,600	37.7	1500		
WBC-18075-U75	91,200	42.9	WBNC-18075-U75	135,900	44.1	1800		
WBC- 9090-U75	66,200	27.4	WBNC- 9090-U75	96,000	28.2	900		
WBC-12090-U75	77,900	34.7	WBNC-12090-U75	114,700	35.6	1200	900	800
WBC-15090-U75	89,700	41.9	WBNC-15090-U75	133,300	43.0	1500		
WBC-18090-U75	100,400	49.1	WBNC-18090-U75	150,500	50.4	1800		



ベタ棚  
WBC-12060-U75  
WBNC-12060-U75

■ WSC-U75型〈スノコ棚〉

■ WSNC-U75型〈スノコ棚〉 ※受注生産品

SUS430			SUS304			寸法(mm)		
型 式	税抜標準価格(円)	質量(kg)	型 式	税抜標準価格(円)	質量(kg)	間口	奥行	高さ
WSC- 4545-U75	37,700	12.3	WSNC- 4545-U75	51,500	12.5	450	450	800
WSC- 6045-U75	40,800	14.1	WSNC- 6045-U75	56,600	14.4	600		
WSC- 7545-U75	43,800	15.6	WSNC- 7545-U75	61,100	16.0	750		
WSC- 9045-U75	48,000	17.8	WSNC- 9045-U75	67,900	18.3	900		
WSC-12045-U75	55,200	22.1	WSNC-12045-U75	79,500	21.9	1200		
WSC-15045-U75	62,300	26.0	WSNC-15045-U75	90,500	25.8	1500		
WSC-18045-U75	69,000	29.9	WSNC-18045-U75	101,300	29.8	1800	600	800
WSC- 6060-U75	45,500	16.0	WSNC- 6060-U75	62,300	16.4	600		
WSC- 7560-U75	49,100	17.8	WSNC- 7560-U75	67,700	18.2	750		
WSC- 9060-U75	54,400	20.5	WSNC- 9060-U75	76,000	21.1	900		
WSC-12060-U75	63,400	25.6	WSNC-12060-U75	89,700	26.3	1200		
WSC-15060-U75	73,200	31.9	WSNC-15060-U75	107,100	32.8	1500		
WSC-18060-U75	81,700	36.9	WSNC-18060-U75	120,500	37.9	1800	750	800
WSC- 9075-U75	60,400	24.5	WSNC- 9075-U75	87,100	25.1	900		
WSC-12075-U75	71,000	30.7	WSNC-12075-U75	104,100	31.6	1200		
WSC-15075-U75	81,400	36.6	WSNC-15075-U75	120,600	37.6	1500		
WSC-18075-U75	91,200	42.5	WSNC-18075-U75	135,900	43.6	1800		
WSC- 9090-U75	66,200	27.4	WSNC- 9090-U75	96,000	28.2	900		
WSC-12090-U75	77,900	34.5	WSNC-12090-U75	114,700	35.5	1200	900	800
WSC-15090-U75	89,700	41.2	WSNC-15090-U75	133,300	42.4	1500		
WSC-18090-U75	100,400	48.0	WSNC-18090-U75	150,500	49.3	1800		



スノコ棚  
WSC-12060-U75  
WSNC-12060-U75

■ WHC-U75型〈H枠〉

■ WHNC-U75型〈H枠〉 ※受注生産品

SUS430			SUS304			寸法(mm)		
型 式	税抜標準価格(円)	質量(kg)	型 式	税抜標準価格(円)	質量(kg)	間口	奥行	高さ
WHC- 4545-U75	37,000	11.5	WHNC- 4545-U75	49,900	11.8	450	450	800
WHC- 6045-U75	39,200	12.8	WHNC- 6045-U75	53,600	13.1	600		
WHC- 7545-U75	41,600	14.1	WHNC- 7545-U75	57,200	14.4	750		
WHC- 9045-U75	44,700	15.7	WHNC- 9045-U75	62,300	16.1	900		
WHC-12045-U75	50,100	18.7	WHNC-12045-U75	71,200	19.1	1200		
WHC-15045-U75	55,600	21.6	WHNC-15045-U75	79,300	22.2	1500		
WHC-18045-U75	60,400	24.6	WHNC-18045-U75	87,400	25.2	1800	600	800
WHC- 6060-U75	42,600	14.2	WHNC- 6060-U75	57,900	14.6	600		
WHC- 7560-U75	45,400	15.7	WHNC- 7560-U75	62,100	16.1	750		
WHC- 9060-U75	49,800	18.4	WHNC- 9060-U75	68,900	18.8	900		
WHC-12060-U75	56,400	21.8	WHNC-12060-U75	78,800	22.4	1200		
WHC-15060-U75	63,800	26.9	WHNC-15060-U75	92,300	27.6	1500		
WHC-18060-U75	69,800	30.6	WHNC-18060-U75	102,100	31.5	1800	750	800
WHC- 9075-U75	55,100	22.1	WHNC- 9075-U75	78,400	22.6	900		
WHC-12075-U75	62,900	26.4	WHNC-12075-U75	90,500	27.1	1200		
WHC-15075-U75	70,300	30.7	WHNC-15075-U75	102,300	31.5	1500		
WHC-18075-U75	77,300	35.0	WHNC-18075-U75	113,200	36.0	1800		
WHC- 9090-U75	59,900	25.1	WHNC- 9090-U75	85,700	25.7	900		
WHC-12090-U75	68,000	29.9	WHNC-12090-U75	98,500	30.7	1200	900	800
WHC-15090-U75	76,400	34.8	WHNC-15090-U75	111,600	35.8	1500		
WHC-18090-U75	83,900	39.7	WHNC-18090-U75	123,500	40.8	1800		



H枠  
WHC-12060-U75  
WHNC-12060-U75

作業台

ワゴン

ラック

保管庫・  
一段式

保管庫・  
二段式

戸棚

キャビネット  
作業台

吊戸棚

吊下棚

平棚  
パイプ棚

上棚

オプション

キャスター  
について

主要寸法

■ WTC-U75型〈三方枠〉

■ WTNC-U75型〈三方枠〉※受注生産品



三方枠  
WTC-12060-U75  
WTNC-12060-U75

SUS430			SUS304			寸法(mm)		
型 式	税抜標準価格(円)	質量(kg)	型 式	税抜標準価格(円)	質量(kg)	間口	奥行	高さ
WTC- 4545-U75	37,000	11.1	WTNC- 4545-U75	49,900	11.3	450	450	800
WTC- 6045-U75	39,200	12.2	WTNC- 6045-U75	53,600	12.4	600		
WTC- 7545-U75	41,600	13.3	WTNC- 7545-U75	57,200	13.6	750		
WTC- 9045-U75	44,700	15.1	WTNC- 9045-U75	62,300	15.5	900		
WTC-12045-U75	50,100	18.0	WTNC-12045-U75	71,200	18.5	1200		
WTC-15045-U75	55,600	20.7	WTNC-15045-U75	79,300	21.3	1500		
WTC-18045-U75	60,400	23.4	WTNC-18045-U75	87,400	24.0	1800	600	800
WTC- 6060-U75	42,600	13.6	WTNC- 6060-U75	57,900	13.9	600		
WTC- 7560-U75	45,400	14.9	WTNC- 7560-U75	62,100	15.2	750		
WTC- 9060-U75	49,800	17.3	WTNC- 9060-U75	68,900	17.8	900		
WTC-12060-U75	56,400	20.7	WTNC-12060-U75	78,800	21.3	1200		
WTC-15060-U75	63,800	25.6	WTNC-15060-U75	92,300	26.2	1500		
WTC-18060-U75	69,800	29.1	WTNC-18060-U75	102,100	29.8	1800	750	800
WTC- 9075-U75	55,100	20.9	WTNC- 9075-U75	78,400	21.5	900		
WTC-12075-U75	62,900	25.2	WTNC-12075-U75	90,500	25.9	1200		
WTC-15075-U75	70,300	29.3	WTNC-15075-U75	102,300	30.1	1500		
WTC-18075-U75	77,300	33.3	WTNC-18075-U75	113,200	34.2	1800		
WTC- 9090-U75	59,900	23.1	WTNC- 9090-U75	85,700	23.7	900		
WTC-12090-U75	68,000	27.9	WTNC-12090-U75	98,500	28.7	1200	900	800
WTC-15090-U75	76,400	32.6	WTNC-15090-U75	111,600	33.4	1500		
WTC-18090-U75	83,900	37.2	WTNC-18090-U75	123,500	38.2	1800		

作業台

ワゴン

ラック

保管庫・一段式

保管庫・二段式

■ WZC-U75型〈四方枠〉

■ WZNC-U75型〈四方枠〉※受注生産品



四方枠  
WZC-12060-U75  
WZNC-12060-U75

SUS430			SUS304			寸法(mm)		
型 式	税抜標準価格(円)	質量(kg)	型 式	税抜標準価格(円)	質量(kg)	間口	奥行	高さ
WZC- 4545-U75	37,000	11.4	WZNC- 4545-U75	49,900	11.7	450	450	800
WZC- 6045-U75	39,200	12.7	WZNC- 6045-U75	53,600	13.0	600		
WZC- 7545-U75	41,600	14.0	WZNC- 7545-U75	57,200	14.3	750		
WZC- 9045-U75	44,700	15.7	WZNC- 9045-U75	62,300	16.0	900		
WZC-12045-U75	50,100	19.2	WZNC-12045-U75	71,200	19.6	1200		
WZC-15045-U75	55,600	22.3	WZNC-15045-U75	79,300	22.8	1500		
WZC-18045-U75	60,400	25.4	WZNC-18045-U75	87,400	26.0	1800	600	800
WZC- 6060-U75	42,600	14.2	WZNC- 6060-U75	57,900	14.5	600		
WZC- 7560-U75	45,400	15.6	WZNC- 7560-U75	62,100	16.0	750		
WZC- 9060-U75	49,800	17.6	WZNC- 9060-U75	68,900	18.0	900		
WZC-12060-U75	56,400	21.6	WZNC-12060-U75	78,800	22.1	1200		
WZC-15060-U75	63,800	26.8	WZNC-15060-U75	92,300	27.5	1500		
WZC-18060-U75	69,800	30.7	WZNC-18060-U75	102,100	31.5	1800	750	800
WZC- 9075-U75	55,100	20.8	WZNC- 9075-U75	78,400	21.3	900		
WZC-12075-U75	62,900	25.7	WZNC-12075-U75	90,500	26.3	1200		
WZC-15075-U75	70,300	30.1	WZNC-15075-U75	102,300	30.9	1500		
WZC-18075-U75	77,300	34.6	WZNC-18075-U75	113,200	35.5	1800		
WZC- 9090-U75	59,900	23.0	WZNC- 9090-U75	85,700	23.5	900		
WZC-12090-U75	68,000	28.4	WZNC-12090-U75	98,500	29.1	1200	900	800
WZC-15090-U75	76,400	33.4	WZNC-15090-U75	111,600	34.3	1500		
WZC-18090-U75	83,900	38.5	WZNC-18090-U75	123,500	39.5	1800		

戸棚

キャビネット  
作業台

吊戸棚

吊下棚

平棚  
パイプ棚

上棚

オプション

キャスター  
について

主要寸法

製品の仕様

		SUS430	SUS304
天板		SUS430 No.4仕上 板厚1.0mm (4545/6045/7545/9045/12045/15045/18045/6060/7560/9060/12060)	SUS304 No.4仕上 板厚1.0mm (4545/6045/7545/9045/12045/15045/18045/6060/7560/9060/12060)
		SUS430 No.4仕上 板厚1.2mm (15060/18060/9075/12075/15075/18075/9090/12090/15090/18090)	SUS304 No.4仕上 板厚1.2mm (15060/18060/9075/12075/15075/18075/9090/12090/15090/18090)
ベタ棚	棚板	SUS430 No.4仕上 板厚1.0mm	SUS304 No.4仕上 板厚1.0mm
	コーナーブラケット	SUS304	SUS304
スノコ棚	枠	SUS430 No.4仕上	SUS304 No.4仕上
	チャンネル コーナーブラケット	SUS430 板厚0.8mm SUS304	SUS304 板厚0.8mm SUS304
H枠 三方枠 四方枠	枠	SUS430 No.4仕上	SUS304 No.4仕上
	コーナーブラケット	SUS304	SUS304
支柱	パイプ	SUS430 丸パイプ φ38mm	SUS304 丸パイプ φ38mm
	キャスター	スチール ウレタン車 ストップバー付 φ75mm	スチール ウレタン車 ストップバー付 φ75mm
耐荷重(製品の質量も含まます)		ベタ棚・スノコ棚の製品……………天板：150kg・棚：100kg(但し、総耐荷重200kg/台まで) H枠・三方枠・四方枠の製品……………天板：150kg(総耐荷重150kg)	

※作業台(U-75キャスター付)は「天板」「各種棚・枠」「支柱(U-75キャスター付)」のパーツに分かれていて、組立が必要な製品です。

# SUS430/SUS304 作業台 〈U-75キャスター付〉

## ■ WDBC-U75型〈片面引出・ベタ棚〉

## ■ WDBNC-U75型〈片面引出・ベタ棚〉 ※受注生産品

SUS430			SUS304			寸法(mm)			引出数
型式	税抜標準価格(円)	質量(kg)	型式	税抜標準価格(円)	質量(kg)	間口	奥行	高さ	
WDBC-6045-U75	62,200	20.9	WDBNC-6045-U75	94,900	21.3	600	450	800	1
WDBC-7545-U75	67,700	23.5	WDBNC-7545-U75	104,300	24.0	750			1
WDBC-9045-U75	82,400	29.1	WDBNC-9045-U75	127,700	29.8	900			2
WDBC-12045-U75	96,600	36.1	WDBNC-12045-U75	152,500	37.0	1200			2
WDBC-15045-U75	119,600	44.1	WDBNC-15045-U75	186,200	45.2	1500	600	800	3
WDBC-18045-U75	139,600	52.7	WDBNC-18045-U75	216,400	54.1	1800			4
WDBC-6060-U75	69,500	23.7	WDBNC-6060-U75	105,900	24.3	600			1
WDBC-7560-U75	76,100	26.8	WDBNC-7560-U75	117,200	27.5	750			1
WDBC-9060-U75	95,100	32.8	WDBNC-9060-U75	144,800	33.6	900	750	800	2
WDBC-12060-U75	111,200	40.9	WDBNC-12060-U75	171,800	42.0	1200			2
WDBC-15060-U75	134,000	51.8	WDBNC-15060-U75	208,500	53.1	1500			3
WDBC-18060-U75	157,100	61.9	WDBNC-18060-U75	242,700	63.6	1800			4
WDBC-9075-U75	101,100	36.9	WDBNC-9075-U75	155,900	37.8	900	900	800	2
WDBC-12075-U75	118,800	46.3	WDBNC-12075-U75	186,200	47.5	1200			2
WDBC-15075-U75	142,200	56.9	WDBNC-15075-U75	222,000	58.4	1500			3
WDBC-18075-U75	166,600	68.1	WDBNC-18075-U75	258,100	69.9	1800			4
WDBC-9090-U75	106,900	39.9	WDBNC-9090-U75	164,800	40.9	900	900	800	2
WDBC-12090-U75	125,700	50.4	WDBNC-12090-U75	196,800	51.8	1200			2
WDBC-15090-U75	150,500	62.0	WDBNC-15090-U75	234,700	63.7	1500			3
WDBC-18090-U75	175,800	74.3	WDBNC-18090-U75	272,700	76.3	1800			4

## ■ WDSC-U75型〈片面引出・スノコ棚〉

## ■ WDSNC-U75型〈片面引出・スノコ棚〉 ※受注生産品

SUS430			SUS304			寸法(mm)			引出数
型式	税抜標準価格(円)	質量(kg)	型式	税抜標準価格(円)	質量(kg)	間口	奥行	高さ	
WDSC-6045-U75	62,200	21.3	WDSNC-6045-U75	94,900	21.8	600	450	800	1
WDSC-7545-U75	67,700	23.9	WDSNC-7545-U75	104,300	24.5	750			1
WDSC-9045-U75	82,400	29.5	WDSNC-9045-U75	127,700	30.2	900			2
WDSC-12045-U75	96,600	36.9	WDSNC-12045-U75	152,500	37.8	1200			2
WDSC-15045-U75	119,600	44.9	WDSNC-15045-U75	186,200	46.1	1500	600	800	3
WDSC-18045-U75	139,600	53.5	WDSNC-18045-U75	216,400	54.9	1800			4
WDSC-6060-U75	69,500	24.2	WDSNC-6060-U75	105,900	24.8	600			1
WDSC-7560-U75	76,100	27.3	WDSNC-7560-U75	117,200	28.0	750			1
WDSC-9060-U75	95,100	33.0	WDSNC-9060-U75	144,800	33.8	900	750	800	2
WDSC-12060-U75	111,200	41.4	WDSNC-12060-U75	171,800	42.5	1200			2
WDSC-15060-U75	134,000	52.1	WDSNC-15060-U75	208,500	53.5	1500			3
WDSC-18060-U75	157,100	62.1	WDSNC-18060-U75	242,700	63.8	1800			4
WDSC-9075-U75	101,100	37.0	WDSNC-9075-U75	155,900	37.9	900	900	800	2
WDSC-12075-U75	118,800	46.5	WDSNC-12075-U75	186,200	47.7	1200			2
WDSC-15075-U75	142,200	56.8	WDSNC-15075-U75	222,000	58.3	1500			3
WDSC-18075-U75	166,600	67.6	WDSNC-18075-U75	258,100	69.5	1800			4
WDSC-9090-U75	106,900	39.9	WDSNC-9090-U75	164,800	40.9	900	900	800	2
WDSC-12090-U75	125,700	50.3	WDSNC-12090-U75	196,800	51.6	1200			2
WDSC-15090-U75	150,500	61.4	WDSNC-15090-U75	234,700	63.1	1500			3
WDSC-18090-U75	175,800	73.1	WDSNC-18090-U75	272,700	75.1	1800			4

## ■ WDHC-U75型〈片面引出・H枠〉

## ■ WDHC-U75型〈片面引出・H枠〉 ※受注生産品

SUS430			SUS304			寸法(mm)			引出数
型式	税抜標準価格(円)	質量(kg)	型式	税抜標準価格(円)	質量(kg)	間口	奥行	高さ	
WDHC-6045-U75	60,600	20.1	WDHC-6045-U75	91,900	20.5	600	450	800	1
WDHC-7545-U75	65,500	22.4	WDHC-7545-U75	100,400	22.9	750			1
WDHC-9045-U75	79,100	27.4	WDHC-9045-U75	122,100	28.1	900			2
WDHC-12045-U75	91,500	33.4	WDHC-12045-U75	144,200	34.3	1200			2
WDHC-15045-U75	112,900	40.5	WDHC-15045-U75	175,000	41.6	1500	600	800	3
WDHC-18045-U75	131,000	48.2	WDHC-18045-U75	202,500	49.4	1800			4
WDHC-6060-U75	66,600	22.5	WDHC-6060-U75	101,500	23.0	600			1
WDHC-7560-U75	72,400	25.2	WDHC-7560-U75	111,600	25.8	750			1
WDHC-9060-U75	90,500	30.9	WDHC-9060-U75	137,700	31.6	900	750	800	2
WDHC-12060-U75	104,200	37.6	WDHC-12060-U75	160,900	38.6	1200			2
WDHC-15060-U75	124,600	47.0	WDHC-15060-U75	193,700	48.3	1500			3
WDHC-18060-U75	145,200	55.8	WDHC-18060-U75	224,300	57.3	1800			4
WDHC-9075-U75	95,800	34.5	WDHC-9075-U75	147,200	35.4	900	900	800	2
WDHC-12075-U75	110,700	42.1	WDHC-12075-U75	172,600	43.3	1200			2
WDHC-15075-U75	131,100	50.9	WDHC-15075-U75	203,700	52.2	1500			3
WDHC-18075-U75	152,700	60.2	WDHC-18075-U75	235,400	61.8	1800			4
WDHC-9090-U75	100,600	37.5	WDHC-9090-U75	154,500	38.5	900	900	800	2
WDHC-12090-U75	115,800	45.7	WDHC-12090-U75	180,600	46.9	1200			2
WDHC-15090-U75	137,200	55.0	WDHC-15090-U75	213,000	56.5	1500			3
WDHC-18090-U75	159,300	64.9	WDHC-18090-U75	245,700	66.6	1800			4

作業台



ベタ棚  
WDBC-12060-U75  
WDBNC-12060-U75

ワゴン

ラック

保管庫・一段式

保管庫・二段式

戸棚

キャビネット作業台



スノコ棚  
WDSC-12060-U75  
WDSNC-12060-U75

吊戸棚

吊下棚

平棚  
パイプ棚

上棚

オプション

キャスターについて



H枠  
WDHC-12060-U75  
WDHC-12060-U75

主要寸法

■ WDTNC-U75型 (片面引出・三方枠)

■ WDTNC-U75型 (片面引出・三方枠) ※受注生産品



三方枠  
WDTNC-12060-U75  
WDTNC-12060-U75

SUS430			SUS304			寸法(mm)			引出数
型式	税抜標準価格(円)	質量(kg)	型式	税抜標準価格(円)	質量(kg)	間口	奥行	高さ	
WDTNC-6045-U75	60,600	19.5	WDTNC-6045-U75	91,900	19.9	600	450	800	1
WDTNC-7545-U75	65,500	21.6	WDTNC-7545-U75	100,400	22.1	750			1
WDTNC-9045-U75	79,100	26.8	WDTNC-9045-U75	122,100	27.4	900			2
WDTNC-12045-U75	91,500	32.8	WDTNC-12045-U75	144,200	33.6	1200			2
WDTNC-15045-U75	112,900	39.6	WDTNC-15045-U75	175,000	40.7	1500	600	800	3
WDTNC-18045-U75	131,000	47.1	WDTNC-18045-U75	202,500	48.3	1800			4
WDTNC-6060-U75	66,600	21.8	WDTNC-6060-U75	101,500	22.4	600			1
WDTNC-7560-U75	72,400	24.4	WDTNC-7560-U75	111,600	25.0	750			1
WDTNC-9060-U75	90,500	29.8	WDTNC-9060-U75	137,700	30.5	900	750	800	2
WDTNC-12060-U75	104,200	36.5	WDTNC-12060-U75	160,900	37.4	1200			2
WDTNC-15060-U75	124,600	45.7	WDTNC-15060-U75	193,700	46.9	1500			3
WDTNC-18060-U75	145,200	54.2	WDTNC-18060-U75	224,300	55.7	1800			4
WDTNC-9075-U75	95,800	33.4	WDTNC-9075-U75	147,200	34.2	900	900	800	2
WDTNC-12075-U75	110,700	41.0	WDTNC-12075-U75	172,600	42.0	1200			2
WDTNC-15075-U75	131,100	49.4	WDTNC-15075-U75	203,700	50.7	1500			3
WDTNC-18075-U75	152,700	58.5	WDTNC-18075-U75	235,400	60.1	1800			4
WDTNC-9090-U75	100,600	35.6	WDTNC-9090-U75	154,500	36.4	900	900	800	2
WDTNC-12090-U75	115,800	43.7	WDTNC-12090-U75	180,600	44.8	1200			2
WDTNC-15090-U75	137,200	52.7	WDTNC-15090-U75	213,000	54.1	1500			3
WDTNC-18090-U75	159,300	62.4	WDTNC-18090-U75	245,700	64.1	1800			4

■ WDTNC-U75型 (片面引出・四方枠)

■ WDTNC-U75型 (片面引出・四方枠) ※受注生産品



四方枠  
WDTNC-12060-U75  
WDTNC-12060-U75

SUS430			SUS304			寸法(mm)			引出数
型式	税抜標準価格(円)	質量(kg)	型式	税抜標準価格(円)	質量(kg)	間口	奥行	高さ	
WDTNC-6045-U75	60,600	20.0	WDTNC-6045-U75	91,900	20.4	600	450	800	1
WDTNC-7545-U75	65,500	22.3	WDTNC-7545-U75	100,400	22.8	750			1
WDTNC-9045-U75	79,100	27.4	WDTNC-9045-U75	122,100	28.0	900			2
WDTNC-12045-U75	91,500	33.9	WDTNC-12045-U75	144,200	34.8	1200			2
WDTNC-15045-U75	112,900	41.2	WDTNC-15045-U75	175,000	42.2	1500	600	800	3
WDTNC-18045-U75	131,000	49.0	WDTNC-18045-U75	202,500	50.2	1800			4
WDTNC-6060-U75	66,600	22.4	WDTNC-6060-U75	101,500	22.9	600			1
WDTNC-7560-U75	72,400	25.1	WDTNC-7560-U75	111,600	25.7	750			1
WDTNC-9060-U75	90,500	30.1	WDTNC-9060-U75	137,700	30.8	900	750	800	2
WDTNC-12060-U75	104,200	37.4	WDTNC-12060-U75	160,900	38.3	1200			2
WDTNC-15060-U75	124,600	47.0	WDTNC-15060-U75	193,700	48.2	1500			3
WDTNC-18060-U75	145,200	55.9	WDTNC-18060-U75	224,300	57.4	1800			4
WDTNC-9075-U75	95,800	33.3	WDTNC-9075-U75	147,200	34.0	900	900	800	2
WDTNC-12075-U75	110,700	41.4	WDTNC-12075-U75	172,600	42.5	1200			2
WDTNC-15075-U75	131,100	50.3	WDTNC-15075-U75	203,700	51.6	1500			3
WDTNC-18075-U75	152,700	59.8	WDTNC-18075-U75	235,400	61.4	1800			4
WDTNC-9090-U75	100,600	35.4	WDTNC-9090-U75	154,500	36.3	900	900	800	2
WDTNC-12090-U75	115,800	44.1	WDTNC-12090-U75	180,600	45.3	1200			2
WDTNC-15090-U75	137,200	53.6	WDTNC-15090-U75	213,000	55.0	1500			3
WDTNC-18090-U75	159,300	63.7	WDTNC-18090-U75	245,700	65.4	1800			4

製品の仕様

		SUS430	SUS304
天板		SUS430 No.4仕上 板厚1.0mm (6045/7545/9045/12045/15045/18045/6060/7560/9060/12060)	SUS304 No.4仕上 板厚1.0mm (6045/7545/9045/12045/15045/18045/6060/7560/9060/12060)
		SUS430 No.4仕上 板厚1.2mm (15060/18060/9075/12075/15075/18075/9090/12090/15090/18090)	SUS304 No.4仕上 板厚1.2mm (15060/18060/9075/12075/15075/18075/9090/12090/15090/18090)
引出	本体	SUS430 No.4仕上 板厚0.8mm	SUS304 No.4仕上 板厚0.8mm
	引手	SUS304 プレス成型品	SUS304 プレス成型品
ベタ棚	棚板	SUS430 No.4仕上 板厚1.0mm	SUS304 No.4仕上 板厚1.0mm
	コーナーブラケット	SUS304	SUS304
スノコ棚	枠	SUS430 No.4仕上	SUS304 No.4仕上
	チャンネル	SUS430 板厚0.8mm	SUS304 板厚0.8mm
	コーナーブラケット	SUS304	SUS304
H枠 三方枠 四方枠	枠	SUS430 No.4仕上	SUS304 No.4仕上
	コーナーブラケット	SUS304	SUS304
支柱	パイプ	SUS430 丸パイプ φ38mm	SUS304 丸パイプ φ38mm
	キャスター	スチール ウレタン車 ストッパー付 φ75mm	スチール ウレタン車 ストッパー付 φ75mm
耐荷重(製品の質量も含まます)		ベタ棚・スノコ棚の製品……………天板:150kg・棚:100kg(但し、総耐荷重200kg/台まで) H枠・三方枠・四方枠の製品……………天板:150kg(総耐荷重150kg)	

※作業台(U-75キャスター付)は「天板」「各種棚・枠」「支柱(U-75キャスター付)」のパーツに分かれていて、組立が必要な製品です。

作業台

ワゴン

ラック

保管庫・一段式

保管庫・二段式

戸棚

キャビネット  
作業台

吊戸棚

吊下棚

平棚  
パイプ棚

上棚

オプション

キャスター  
について

主要寸法

作業台

■ WDWBC-U75型〈両面引出・ベタ棚〉 ■ WDWBNC-U75型〈両面引出・ベタ棚〉 ※受注生産品



ベタ棚  
WDWBC-12075-U75  
WDWBNC-12075-U75

SUS430			SUS304			寸法(mm)			引出数
型 式	税抜標準価格(円)	質量(kg)	型 式	税抜標準価格(円)	質量(kg)	間口	奥行	高さ	
WDWBC-9075-U75	127,600	46.4	WDWBNC-9075-U75	202,800	47.5	900	750	800	4
WDWBC-12075-U75	151,000	58.3	WDWBNC-12075-U75	243,800	59.9	1200			4
WDWBC-15075-U75	184,600	72.3	WDWBNC-15075-U75	295,600	74.2	1500			6
WDWBC-18075-U75	220,100	87.4	WDWBNC-18075-U75	349,100	89.8	1800	900	800	8
WDWBC-9090-U75	134,900	51.2	WDWBNC-9090-U75	215,600	52.0	900			4
WDWBC-12090-U75	160,700	64.1	WDWBNC-12090-U75	260,700	65.9	1200			4
WDWBC-15090-U75	204,200	79.7	WDWBNC-15090-U75	324,600	81.8	1500	1800	800	6
WDWBC-18090-U75	241,600	96.3	WDWBNC-18090-U75	380,700	98.9	1800			8

ワゴン

ラック

保管庫・一段式

保管庫・二段式

■ WDWSC-U75型〈両面引出・スノコ棚〉 ■ WDWBNC-U75型〈両面引出・スノコ棚〉 ※受注生産品



スノコ棚  
WDWSC-12075-U75  
WDWSNC-12075-U75

SUS430			SUS304			寸法(mm)			引出数
型 式	税抜標準価格(円)	質量(kg)	型 式	税抜標準価格(円)	質量(kg)	間口	奥行	高さ	
WDWSC-9075-U75	127,600	46.5	WDWSNC-9075-U75	202,800	47.6	900	750	800	4
WDWSC-12075-U75	151,000	58.5	WDWSNC-12075-U75	243,800	60.0	1200			4
WDWSC-15075-U75	184,600	72.2	WDWSNC-15075-U75	295,600	74.1	1500			6
WDWSC-18075-U75	220,100	87.0	WDWSNC-18075-U75	349,100	89.3	1800	900	800	8
WDWSC-9090-U75	134,900	50.8	WDWSNC-9090-U75	215,600	52.6	900			4
WDWSC-12090-U75	160,700	64.0	WDWSNC-12090-U75	260,700	65.7	1200			4
WDWSC-15090-U75	204,200	79.0	WDWSNC-15090-U75	324,600	81.2	1500	1800	800	6
WDWSC-18090-U75	241,600	95.2	WDWSNC-18090-U75	380,700	97.8	1800			8

戸棚

キャビネット作業台

吊戸棚

吊下棚

平棚  
パイプ棚

上棚

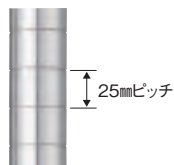
オプション

キャスター  
について



主要寸法

作業台を、さらに便利に活用するために…。

- 棚・枠の取付位置は25mmピッチで調節できます。
- 上棚と組み合わせて、空間の有効活用ができます。



- オプションの棚・枠(P61~62)を追加して、さまざまな用途にご使用可能な製品を構成していただくことができます。



※上棚は「ベタ棚」「支柱」のパーツに分かれていて、組立及び取付・施工が必要な製品です。



■ WDWHC-U75型〈両面引出・H枠〉

■ WDWHNC-U75型〈両面引出・H枠〉※受注生産品



H枠  
WDWHC-12075-U75  
WDWHNC-12075-U75

SUS430			SUS304			寸法(mm)			引出数
型式	税抜標準価格(円)	質量(kg)	型式	税抜標準価格(円)	質量(kg)	間口	奥行	高さ	
WDWHC-9075-U75	122,300	44.1	WDWHNC-9075-U75	194,100	45.1	900	750	800	4
WDWHC-12075-U75	142,900	54.1	WDWHNC-12075-U75	230,200	55.6	1200			4
WDWHC-15075-U75	173,500	66.3	WDWHNC-15075-U75	277,300	68.0	1500			6
WDWHC-18075-U75	206,200	79.5	WDWHNC-18075-U75	326,400	81.6	1800			8
WDWHC-9090-U75	128,600	48.4	WDWHNC-9090-U75	205,300	49.6	900	900	800	4
WDWHC-12090-U75	150,800	59.4	WDWHNC-12090-U75	244,500	61.0	1200			4
WDWHC-15090-U75	190,900	72.6	WDWHNC-15090-U75	302,900	74.6	1500			6
WDWHC-18090-U75	225,100	87.0	WDWHNC-18090-U75	353,700	89.3	1800			8

作業台

ワゴン

ラック

保管庫・一段式

保管庫・二段式

■ WDWZC-U75型〈両面引出・四方枠〉

■ WDWZNC-U75型〈両面引出・四方枠〉※受注生産品



四方枠  
WDWZC-12075-U75  
WDWZNC-12075-U75

SUS430			SUS304			寸法(mm)			引出数
型式	税抜標準価格(円)	質量(kg)	型式	税抜標準価格(円)	質量(kg)	間口	奥行	高さ	
WDWZC-9075-U75	122,300	42.8	WDWZNC-9075-U75	194,100	43.8	900	750	800	4
WDWZC-12075-U75	142,900	53.4	WDWZNC-12075-U75	230,200	54.8	1200			4
WDWZC-15075-U75	173,500	65.7	WDWZNC-15075-U75	277,300	67.4	1500			6
WDWZC-18075-U75	206,200	79.1	WDWZNC-18075-U75	326,400	81.2	1800			8
WDWZC-9090-U75	128,600	46.3	WDWZNC-9090-U75	205,300	47.4	900	900	800	4
WDWZC-12090-U75	150,800	57.9	WDWZNC-12090-U75	244,500	59.4	1200			4
WDWZC-15090-U75	190,900	71.2	WDWZNC-15090-U75	302,900	73.1	1500			6
WDWZC-18090-U75	225,100	85.7	WDWZNC-18090-U75	353,700	88.0	1800			8

戸棚

キャビネット  
作業台

吊戸棚

吊下棚

平棚  
パイプ棚

上棚

オプション

キャスター  
について

主要寸法

製品の仕様

		SUS430	SUS304
天板		SUS430 No.4仕上 板厚1.2mm	SUS304 No.4仕上 板厚1.2mm
引出	本体	SUS430 No.4仕上 板厚0.8mm	SUS304 No.4仕上 板厚0.8mm
	引手	SUS304 プレス成型品	SUS304 プレス成型品
ベタ棚	棚板	SUS430 No.4仕上 板厚1.0mm	SUS304 No.4仕上 板厚1.0mm
	コーナーブラケット	SUS304	SUS304
スノコ棚	枠	SUS430 No.4仕上	SUS304 No.4仕上
	チャンネル	SUS430 板厚0.8mm	SUS304 板厚0.8mm
	コーナーブラケット	SUS304	SUS304
H枠 四方枠	枠	SUS430 No.4仕上	SUS304 No.4仕上
	コーナーブラケット	SUS304	SUS304
支柱	パイプ	SUS430 丸パイプ φ38mm	SUS304 丸パイプ φ38mm
	キャスター	スチール ウレタン車 ストッパー付 φ75mm	スチール ウレタン車 ストッパー付 φ75mm
耐荷重(製品の質量も含まます)		ベタ棚・スノコ棚の製品……………天板：150kg・棚：100kg(但し、総耐荷重200kg/台まで) H枠・四方枠の製品……………天板：150kg(総耐荷重150kg)	

※作業台(U-75キャスター付)は「天板」「各種棚・枠」「支柱(U-75キャスター付)」のパーツに分かれていて、組立が必要な製品です。

■ WBC-U100型 (ベタ棚)

■ WBNC-U100型 (ベタ棚) ※受注生産品

型 式	SUS430		型 式	SUS304		寸 法 (mm)		
	税抜標準価格 (円)	質量 (kg)		税抜標準価格 (円)	質量 (kg)	間口	奥行	高さ
WBC- 4545-U100	46,100	13.8	WBNC- 4545-U100	59,900	14.1	450	450	800
WBC- 6045-U100	49,200	15.4	WBNC- 6045-U100	65,000	15.7	600		
WBC- 7545-U100	52,200	16.9	WBNC- 7545-U100	69,500	17.3	750		
WBC- 9045-U100	56,400	19.3	WBNC- 9045-U100	76,300	19.7	900		
WBC-12045-U100	63,600	23.1	WBNC-12045-U100	87,900	23.7	1200		
WBC-15045-U100	70,700	27.0	WBNC-15045-U100	98,900	27.6	1500		
WBC-18045-U100	77,400	30.8	WBNC-18045-U100	109,700	31.6	1800	600	
WBC- 6060-U100	53,900	17.3	WBNC- 6060-U100	70,700	17.6	600		
WBC- 7560-U100	57,500	19.1	WBNC- 7560-U100	76,100	19.6	750		
WBC- 9060-U100	62,800	22.1	WBNC- 9060-U100	84,400	22.6	900		
WBC-12060-U100	71,800	26.9	WBNC-12060-U100	98,100	27.6	1200		
WBC-15060-U100	81,600	33.4	WBNC-15060-U100	115,500	34.2	1500		
WBC-18060-U100	90,100	38.5	WBNC-18060-U100	128,900	39.5	1800	750	
WBC- 9075-U100	68,800	26.2	WBNC- 9075-U100	95,500	26.8	900		
WBC-12075-U100	79,400	32.4	WBNC-12075-U100	112,500	33.2	1200		
WBC-15075-U100	89,800	38.5	WBNC-15075-U100	129,000	39.5	1500		
WBC-18075-U100	99,600	44.7	WBNC-18075-U100	144,300	45.9	1800		
WBC- 9090-U100	74,600	29.2	WBNC- 9090-U100	104,400	30.0	900		900
WBC-12090-U100	86,300	36.5	WBNC-12090-U100	123,100	37.4	1200		
WBC-15090-U100	98,100	43.7	WBNC-15090-U100	141,700	44.8	1500		
WBC-18090-U100	108,800	50.9	WBNC-18090-U100	158,900	52.2	1800		



ベタ棚  
WBC-12060-U100  
WBNC-12060-U100

■ WSC-U100型 (スノコ棚)

■ WSNC-U100型 (スノコ棚) ※受注生産品

型 式	SUS430		型 式	SUS304		寸 法 (mm)		
	税抜標準価格 (円)	質量 (kg)		税抜標準価格 (円)	質量 (kg)	間口	奥行	高さ
WSC- 4545-U100	46,100	14.1	WSNC- 4545-U100	59,900	14.3	450	450	800
WSC- 6045-U100	49,200	15.9	WSNC- 6045-U100	65,000	16.2	600		
WSC- 7545-U100	52,200	17.4	WSNC- 7545-U100	69,500	17.8	750		
WSC- 9045-U100	56,400	19.6	WSNC- 9045-U100	76,300	20.1	900		
WSC-12045-U100	63,600	23.9	WSNC-12045-U100	87,900	23.7	1200		
WSC-15045-U100	70,700	27.8	WSNC-15045-U100	98,900	27.6	1500		
WSC-18045-U100	77,400	31.7	WSNC-18045-U100	109,700	31.6	1800	600	
WSC- 6060-U100	53,900	17.8	WSNC- 6060-U100	70,700	18.2	600		
WSC- 7560-U100	57,500	19.6	WSNC- 7560-U100	76,100	20.0	750		
WSC- 9060-U100	62,800	22.3	WSNC- 9060-U100	84,400	22.9	900		
WSC-12060-U100	71,800	27.4	WSNC-12060-U100	98,100	28.1	1200		
WSC-15060-U100	81,600	33.7	WSNC-15060-U100	115,500	34.6	1500		
WSC-18060-U100	90,100	38.7	WSNC-18060-U100	128,900	39.7	1800	750	
WSC- 9075-U100	68,800	26.3	WSNC- 9075-U100	95,500	26.9	900		
WSC-12075-U100	79,400	32.5	WSNC-12075-U100	112,500	33.4	1200		
WSC-15075-U100	89,800	38.4	WSNC-15075-U100	129,000	39.4	1500		
WSC-18075-U100	99,600	44.3	WSNC-18075-U100	144,300	45.4	1800		
WSC- 9090-U100	74,600	29.2	WSNC- 9090-U100	104,400	30.0	900		900
WSC-12090-U100	86,300	36.3	WSNC-12090-U100	123,100	37.3	1200		
WSC-15090-U100	98,100	43.0	WSNC-15090-U100	141,700	44.2	1500		
WSC-18090-U100	108,800	49.8	WSNC-18090-U100	158,900	51.1	1800		



スノコ棚  
WSC-12060-U100  
WSNC-12060-U100

■ WHC-U100型 (H枠)

■ WHNC-U100型 (H枠) ※受注生産品

型 式	SUS430		型 式	SUS304		寸 法 (mm)		
	税抜標準価格 (円)	質量 (kg)		税抜標準価格 (円)	質量 (kg)	間口	奥行	高さ
WHC- 4545-U100	45,400	13.3	WHNC- 4545-U100	58,300	13.6	450	450	800
WHC- 6045-U100	47,600	14.6	WHNC- 6045-U100	62,000	14.9	600		
WHC- 7545-U100	50,000	15.9	WHNC- 7545-U100	65,600	16.2	750		
WHC- 9045-U100	53,100	17.5	WHNC- 9045-U100	70,700	17.9	900		
WHC-12045-U100	58,500	20.5	WHNC-12045-U100	79,600	20.9	1200		
WHC-15045-U100	64,000	23.4	WHNC-15045-U100	87,700	24.0	1500		
WHC-18045-U100	68,800	26.4	WHNC-18045-U100	95,800	27.0	1800	600	
WHC- 6060-U100	51,000	16.0	WHNC- 6060-U100	66,300	16.4	600		
WHC- 7560-U100	53,800	17.5	WHNC- 7560-U100	70,500	17.9	750		
WHC- 9060-U100	58,200	20.2	WHNC- 9060-U100	77,300	20.6	900		
WHC-12060-U100	64,800	23.6	WHNC-12060-U100	87,200	24.2	1200		
WHC-15060-U100	72,200	28.7	WHNC-15060-U100	100,700	29.4	1500		
WHC-18060-U100	78,200	32.4	WHNC-18060-U100	110,500	33.3	1800	750	
WHC- 9075-U100	63,500	23.9	WHNC- 9075-U100	86,800	24.4	900		
WHC-12075-U100	71,300	28.2	WHNC-12075-U100	98,900	28.9	1200		
WHC-15075-U100	78,700	32.5	WHNC-15075-U100	110,700	33.3	1500		
WHC-18075-U100	85,700	36.8	WHNC-18075-U100	121,600	37.8	1800		
WHC- 9090-U100	68,300	26.9	WHNC- 9090-U100	94,100	27.5	900		900
WHC-12090-U100	76,400	31.7	WHNC-12090-U100	106,900	32.5	1200		
WHC-15090-U100	84,800	36.6	WHNC-15090-U100	120,000	37.6	1500		
WHC-18090-U100	92,300	41.5	WHNC-18090-U100	131,900	42.6	1800		



H枠  
WHC-12060-U100  
WHNC-12060-U100

作業台

ワゴン

ラック

保管庫・  
一段式

保管庫・  
二段式

戸棚

キャビネット  
作業台

吊戸棚

吊下棚

平棚  
パイプ棚

上棚

オプション

キャスター  
について

主要寸法

■ WTC-U100型〈三方枠〉

■ WTNC-U100型〈三方枠〉 ※受注生産品



三方枠  
WTC-12060-U100  
WTNC-12060-U100

SUS430			SUS304			寸法(mm)		
型 式	税抜標準価格(円)	質量(kg)	型 式	税抜標準価格(円)	質量(kg)	間口	奥行	高さ
WTC- 4545-U100	45,400	12.9	WTNC- 4545-U100	58,300	13.1	450	450	800
WTC- 6045-U100	47,600	14.0	WTNC- 6045-U100	62,000	14.2	600		
WTC- 7545-U100	50,000	15.1	WTNC- 7545-U100	65,600	15.4	750		
WTC- 9045-U100	53,100	16.9	WTNC- 9045-U100	70,700	17.3	900		
WTC-12045-U100	58,500	19.8	WTNC-12045-U100	79,600	20.3	1200		
WTC-15045-U100	64,000	22.5	WTNC-15045-U100	87,700	23.1	1500		
WTC-18045-U100	68,800	25.2	WTNC-18045-U100	95,800	25.8	1800	600	800
WTC- 6060-U100	51,000	15.4	WTNC- 6060-U100	66,300	15.7	600		
WTC- 7560-U100	53,800	16.7	WTNC- 7560-U100	70,500	17.0	750		
WTC- 9060-U100	58,200	19.1	WTNC- 9060-U100	77,300	19.6	900		
WTC-12060-U100	64,800	22.5	WTNC-12060-U100	87,200	23.1	1200		
WTC-15060-U100	72,200	27.4	WTNC-15060-U100	100,700	28.0	1500		
WTC-18060-U100	78,200	30.9	WTNC-18060-U100	110,500	31.6	1800	750	800
WTC- 9075-U100	63,500	22.7	WTNC- 9075-U100	86,800	23.3	900		
WTC-12075-U100	71,300	27.0	WTNC-12075-U100	98,900	27.7	1200		
WTC-15075-U100	78,700	31.1	WTNC-15075-U100	110,700	31.9	1500		
WTC-18075-U100	85,700	35.1	WTNC-18075-U100	121,600	36.0	1800		
WTC- 9090-U100	68,300	24.9	WTNC- 9090-U100	94,100	25.5	900		
WTC-12090-U100	76,400	29.7	WTNC-12090-U100	106,900	30.5	1200	900	800
WTC-15090-U100	84,800	34.4	WTNC-15090-U100	120,000	35.2	1500		
WTC-18090-U100	92,300	39.0	WTNC-18090-U100	131,900	40.0	1800		

作業台

ワゴン

ラック

保管庫・一段式

保管庫・二段式

■ WZC-U100型〈四方枠〉

■ WZNC-U100型〈四方枠〉 ※受注生産品



四方枠  
WZC-12060-U100  
WZNC-12060-U100

SUS430			SUS304			寸法(mm)		
型 式	税抜標準価格(円)	質量(kg)	型 式	税抜標準価格(円)	質量(kg)	間口	奥行	高さ
WZC- 4545-U100	45,400	13.2	WZNC- 4545-U100	58,300	13.5	450	450	800
WZC- 6045-U100	47,600	14.5	WZNC- 6045-U100	62,000	14.8	600		
WZC- 7545-U100	50,000	15.8	WZNC- 7545-U100	65,600	16.1	750		
WZC- 9045-U100	53,100	17.5	WZNC- 9045-U100	70,700	17.8	900		
WZC-12045-U100	58,500	21.0	WZNC-12045-U100	79,600	21.4	1200		
WZC-15045-U100	64,000	24.1	WZNC-15045-U100	87,700	24.6	1500		
WZC-18045-U100	68,800	27.2	WZNC-18045-U100	95,800	27.8	1800	600	800
WZC- 6060-U100	51,000	16.0	WZNC- 6060-U100	66,300	16.3	600		
WZC- 7560-U100	53,800	17.4	WZNC- 7560-U100	70,500	17.8	750		
WZC- 9060-U100	58,200	19.4	WZNC- 9060-U100	77,300	19.8	900		
WZC-12060-U100	64,800	23.4	WZNC-12060-U100	87,200	23.9	1200		
WZC-15060-U100	72,200	28.6	WZNC-15060-U100	100,700	29.3	1500		
WZC-18060-U100	78,200	32.5	WZNC-18060-U100	110,500	33.3	1800	750	800
WZC- 9075-U100	63,500	22.6	WZNC- 9075-U100	86,800	23.1	900		
WZC-12075-U100	71,300	27.5	WZNC-12075-U100	98,900	28.1	1200		
WZC-15075-U100	78,700	31.9	WZNC-15075-U100	110,700	32.7	1500		
WZC-18075-U100	85,700	36.4	WZNC-18075-U100	121,600	37.3	1800		
WZC- 9090-U100	68,300	24.8	WZNC- 9090-U100	94,100	25.3	900		
WZC-12090-U100	76,400	30.2	WZNC-12090-U100	106,900	30.9	1200	900	800
WZC-15090-U100	84,800	35.2	WZNC-15090-U100	120,000	36.1	1500		
WZC-18090-U100	92,300	40.3	WZNC-18090-U100	131,900	41.3	1800		

戸棚

キャビネット  
作業台

吊戸棚

吊下棚

平棚  
パイプ棚

上棚

オプション

キャスター  
について

主要寸法

製品の仕様

		SUS430	SUS304
天板	天板	SUS430 No.4仕上 板厚1.0mm (4545/6045/7545/9045/12045/15045/18045/6060/7560/9060/12060)	SUS304 No.4仕上 板厚1.0mm (4545/6045/7545/9045/12045/15045/18045/6060/7560/9060/12060)
	天板	SUS430 No.4仕上 板厚1.2mm (15060/18060/9075/12075/15075/18075/9090/12090/15090/18090)	SUS304 No.4仕上 板厚1.2mm (15060/18060/9075/12075/15075/18075/9090/12090/15090/18090)
ベタ棚	棚板	SUS430 No.4仕上 板厚1.0mm	SUS304 No.4仕上 板厚1.0mm
	コーナーブラケット	SUS304	SUS304
スノコ棚	枠	SUS430 No.4仕上	SUS304 No.4仕上
	チャンネル	SUS430 板厚0.8mm	SUS304 板厚0.8mm
H枠 三方枠 四方枠	コーナーブラケット	SUS304	SUS304
	枠	SUS430 No.4仕上	SUS304 No.4仕上
支柱	パイプ	SUS430 丸パイプ φ38mm	SUS304 丸パイプ φ38mm
	キャスター	スチール ウレタン車 ストッパー付 φ100mm	スチール ウレタン車 ストッパー付 φ100mm
耐荷重(製品の質量も含まず)		ベタ棚・スノコ棚の製品……………天板：150kg・棚：100kg(但し、総耐荷重200kg/台まで) H枠・三方枠・四方枠の製品……………天板：150kg(総耐荷重150kg)	

※作業台(U-100キャスター付)は「天板」「各種棚・枠」「支柱(U-100キャスター付)」のパーツに分かれていて、組立が必要な製品です。

# SUS430/SUS304 作業台〈U-100キャスター付〉

## ■ WDBC-U100型〈片面引出・ベタ棚〉 ■ WDBNC-U100型〈片面引出・ベタ棚〉 ※受注生産品

SUS430			SUS304			寸法(mm)			引出数
型式	税抜標準価格(円)	質量(kg)	型式	税抜標準価格(円)	質量(kg)	間口	奥行	高さ	
WDBC-6045-U100	70,600	22.7	WDBNC-6045-U100	103,300	23.1	600	450	800	1
WDBC-7545-U100	76,100	25.3	WDBNC-7545-U100	112,700	25.8	750			1
WDBC-9045-U100	90,800	30.9	WDBNC-9045-U100	136,100	31.6	900			2
WDBC-12045-U100	105,000	37.9	WDBNC-12045-U100	160,900	38.8	1200			2
WDBC-15045-U100	128,000	45.9	WDBNC-15045-U100	194,600	47.0	1500	600	800	3
WDBC-18045-U100	148,000	54.5	WDBNC-18045-U100	224,800	55.9	1800			4
WDBC-6060-U100	77,900	25.5	WDBNC-6060-U100	114,300	26.1	600			1
WDBC-7560-U100	84,500	28.6	WDBNC-7560-U100	125,600	29.3	750			1
WDBC-9060-U100	103,500	34.6	WDBNC-9060-U100	153,200	35.4	900	750	800	2
WDBC-12060-U100	119,600	42.7	WDBNC-12060-U100	180,200	43.8	1200			2
WDBC-15060-U100	142,400	53.6	WDBNC-15060-U100	216,900	54.9	1500			3
WDBC-18060-U100	165,500	63.7	WDBNC-18060-U100	251,100	65.4	1800			4
WDBC-9075-U100	109,500	38.7	WDBNC-9075-U100	164,300	39.6	900	900	800	2
WDBC-12075-U100	127,200	48.1	WDBNC-12075-U100	194,600	49.3	1200			2
WDBC-15075-U100	150,600	58.7	WDBNC-15075-U100	230,400	60.2	1500			3
WDBC-18075-U100	175,000	69.9	WDBNC-18075-U100	266,500	71.7	1800			4
WDBC-9090-U100	115,300	41.7	WDBNC-9090-U100	173,200	42.7	900	900	800	2
WDBC-12090-U100	134,100	52.2	WDBNC-12090-U100	205,200	53.6	1200			2
WDBC-15090-U100	158,900	63.8	WDBNC-15090-U100	243,100	65.5	1500			3
WDBC-18090-U100	184,200	76.1	WDBNC-18090-U100	281,100	78.1	1800			4



ベタ棚  
WDBC-12060-U100  
WDBNC-12060-U100

## ■ WDSC-U100型〈片面引出・スノコ棚〉 ■ WDSNC-U100型〈片面引出・スノコ棚〉 ※受注生産品

SUS430			SUS304			寸法(mm)			引出数
型式	税抜標準価格(円)	質量(kg)	型式	税抜標準価格(円)	質量(kg)	間口	奥行	高さ	
WDSC-6045-U100	70,600	23.1	WDSNC-6045-U100	103,300	23.6	600	450	800	1
WDSC-7545-U100	76,100	25.7	WDSNC-7545-U100	112,700	26.3	750			1
WDSC-9045-U100	90,800	31.3	WDSNC-9045-U100	136,100	32.0	900			2
WDSC-12045-U100	105,000	38.7	WDSNC-12045-U100	160,900	39.6	1200			2
WDSC-15045-U100	128,000	46.7	WDSNC-15045-U100	194,600	47.9	1500	600	800	3
WDSC-18045-U100	148,000	55.3	WDSNC-18045-U100	224,800	56.7	1800			4
WDSC-6060-U100	77,900	26.0	WDSNC-6060-U100	114,300	26.6	600			1
WDSC-7560-U100	84,500	29.1	WDSNC-7560-U100	125,600	29.8	750			1
WDSC-9060-U100	103,500	34.8	WDSNC-9060-U100	153,200	35.6	900	750	800	2
WDSC-12060-U100	119,600	43.2	WDSNC-12060-U100	180,200	44.3	1200			2
WDSC-15060-U100	142,400	53.9	WDSNC-15060-U100	216,900	55.3	1500			3
WDSC-18060-U100	165,500	63.9	WDSNC-18060-U100	251,100	65.6	1800			4
WDSC-9075-U100	109,500	38.8	WDSNC-9075-U100	164,300	39.7	900	900	800	2
WDSC-12075-U100	127,200	48.3	WDSNC-12075-U100	194,600	49.5	1200			2
WDSC-15075-U100	150,600	58.6	WDSNC-15075-U100	230,400	60.1	1500			3
WDSC-18075-U100	175,000	69.4	WDSNC-18075-U100	266,500	71.3	1800			4
WDSC-9090-U100	115,300	41.7	WDSNC-9090-U100	173,200	42.7	900	900	800	2
WDSC-12090-U100	134,100	52.1	WDSNC-12090-U100	205,200	53.4	1200			2
WDSC-15090-U100	158,900	63.2	WDSNC-15090-U100	243,100	64.9	1500			3
WDSC-18090-U100	184,200	74.9	WDSNC-18090-U100	281,100	76.9	1800			4



スノコ棚  
WDSC-12060-U100  
WDSNC-12060-U100

## ■ WDHC-U100型〈片面引出・H枠〉 ■ WDHNC-U100型〈片面引出・H枠〉 ※受注生産品

SUS430			SUS304			寸法(mm)			引出数
型式	税抜標準価格(円)	質量(kg)	型式	税抜標準価格(円)	質量(kg)	間口	奥行	高さ	
WDHC-6045-U100	69,000	21.9	WDHNC-6045-U100	100,300	22.3	600	450	800	1
WDHC-7545-U100	73,900	24.2	WDHNC-7545-U100	108,800	24.7	750			1
WDHC-9045-U100	87,500	29.2	WDHNC-9045-U100	130,500	29.9	900			2
WDHC-12045-U100	99,900	35.2	WDHNC-12045-U100	152,600	36.1	1200			2
WDHC-15045-U100	121,300	42.3	WDHNC-15045-U100	183,400	43.4	1500	600	800	3
WDHC-18045-U100	139,400	50.0	WDHNC-18045-U100	210,900	51.2	1800			4
WDHC-6060-U100	75,000	24.3	WDHNC-6060-U100	109,900	24.8	600			1
WDHC-7560-U100	80,800	27.0	WDHNC-7560-U100	120,000	27.6	750			1
WDHC-9060-U100	98,900	32.7	WDHNC-9060-U100	146,100	33.4	900	750	800	2
WDHC-12060-U100	112,600	39.4	WDHNC-12060-U100	169,300	40.4	1200			2
WDHC-15060-U100	133,000	48.8	WDHNC-15060-U100	202,100	50.1	1500			3
WDHC-18060-U100	153,600	57.6	WDHNC-18060-U100	232,700	59.1	1800			4
WDHC-9075-U100	104,200	36.3	WDHNC-9075-U100	155,600	37.2	900	900	800	2
WDHC-12075-U100	119,100	43.9	WDHNC-12075-U100	181,000	45.1	1200			2
WDHC-15075-U100	139,500	52.7	WDHNC-15075-U100	212,100	54.0	1500			3
WDHC-18075-U100	161,100	62.0	WDHNC-18075-U100	243,800	63.6	1800			4
WDHC-9090-U100	109,000	39.3	WDHNC-9090-U100	162,900	40.3	900	900	800	2
WDHC-12090-U100	124,200	47.5	WDHNC-12090-U100	189,000	48.7	1200			2
WDHC-15090-U100	145,600	56.8	WDHNC-15090-U100	221,400	58.3	1500			3
WDHC-18090-U100	167,700	66.7	WDHNC-18090-U100	254,100	68.4	1800			4



H枠  
WDHC-12060-U100  
WDHNC-12060-U100

■ WDTNC-U100型<片面引出・三方枠>

■ WDTNC-U100型<片面引出・三方枠> ※受注生産品



三方枠  
WDTNC-12060-U100  
WDTNC-12060-U100

SUS430			SUS304			寸法(mm)			引出数
型式	税抜標準価格(円)	質量(kg)	型式	税抜標準価格(円)	質量(kg)	間口	奥行	高さ	
WDTNC-6045-U100	69,000	21.3	WDTNC-6045-U100	100,300	21.7	600	450	800	1
WDTNC-7545-U100	73,900	23.4	WDTNC-7545-U100	108,800	23.9	750			1
WDTNC-9045-U100	87,500	28.6	WDTNC-9045-U100	130,500	29.2	900			2
WDTNC-12045-U100	99,900	34.6	WDTNC-12045-U100	152,600	35.4	1200			2
WDTNC-15045-U100	121,300	41.4	WDTNC-15045-U100	183,400	42.5	1500	600	800	3
WDTNC-18045-U100	139,400	48.9	WDTNC-18045-U100	210,900	50.1	1800			4
WDTNC-6060-U100	75,000	23.6	WDTNC-6060-U100	109,900	24.2	600			1
WDTNC-7560-U100	80,800	26.2	WDTNC-7560-U100	120,000	26.8	750			1
WDTNC-9060-U100	98,900	31.6	WDTNC-9060-U100	146,100	32.3	900	750	800	2
WDTNC-12060-U100	112,600	38.3	WDTNC-12060-U100	169,300	39.2	1200			2
WDTNC-15060-U100	133,000	47.5	WDTNC-15060-U100	202,100	48.7	1500			3
WDTNC-18060-U100	153,600	56.0	WDTNC-18060-U100	232,700	57.5	1800			4
WDTNC-9075-U100	104,200	35.2	WDTNC-9075-U100	155,600	36.0	900	900	800	2
WDTNC-12075-U100	119,100	42.8	WDTNC-12075-U100	181,000	43.8	1200			2
WDTNC-15075-U100	139,500	51.2	WDTNC-15075-U100	212,100	52.5	1500			3
WDTNC-18075-U100	161,100	60.3	WDTNC-18075-U100	243,800	61.9	1800			4
WDTNC-9090-U100	109,000	37.4	WDTNC-9090-U100	162,900	38.2	900	900	800	2
WDTNC-12090-U100	124,200	45.5	WDTNC-12090-U100	189,000	46.6	1200			2
WDTNC-15090-U100	145,600	54.5	WDTNC-15090-U100	221,400	55.9	1500			3
WDTNC-18090-U100	167,700	64.2	WDTNC-18090-U100	254,100	65.9	1800			4

作業台

ワゴン

ラック

保管庫・一段式

保管庫・二段式

■ WZNC-U100型<片面引出・四方枠>

■ WZNC-U100型<片面引出・四方枠> ※受注生産品



四方枠  
WZNC-12060-U100  
WZNC-12060-U100

SUS430			SUS304			寸法(mm)			引出数
型式	税抜標準価格(円)	質量(kg)	型式	税抜標準価格(円)	質量(kg)	間口	奥行	高さ	
WZNC-6045-U100	69,000	21.8	WZNC-6045-U100	100,300	22.2	600	450	800	1
WZNC-7545-U100	73,900	24.1	WZNC-7545-U100	108,800	24.6	750			1
WZNC-9045-U100	87,500	29.2	WZNC-9045-U100	130,500	29.8	900			2
WZNC-12045-U100	99,900	35.7	WZNC-12045-U100	152,600	36.6	1200			2
WZNC-15045-U100	121,300	43.0	WZNC-15045-U100	183,400	44.0	1500	600	800	3
WZNC-18045-U100	139,400	50.8	WZNC-18045-U100	210,900	52.0	1800			4
WZNC-6060-U100	75,000	24.2	WZNC-6060-U100	109,900	24.7	600			1
WZNC-7560-U100	80,800	26.9	WZNC-7560-U100	120,000	27.5	750			1
WZNC-9060-U100	98,900	31.9	WZNC-9060-U100	146,100	32.6	900	750	800	2
WZNC-12060-U100	112,600	39.2	WZNC-12060-U100	169,300	40.1	1200			2
WZNC-15060-U100	133,000	48.8	WZNC-15060-U100	202,100	50.0	1500			3
WZNC-18060-U100	153,600	57.7	WZNC-18060-U100	232,700	59.2	1800			4
WZNC-9075-U100	104,200	35.1	WZNC-9075-U100	155,600	35.8	900	900	800	2
WZNC-12075-U100	119,100	43.2	WZNC-12075-U100	181,000	44.3	1200			2
WZNC-15075-U100	139,500	52.1	WZNC-15075-U100	212,100	53.4	1500			3
WZNC-18075-U100	161,100	61.6	WZNC-18075-U100	243,800	63.2	1800			4
WZNC-9090-U100	109,000	37.2	WZNC-9090-U100	162,900	38.1	900	900	800	2
WZNC-12090-U100	124,200	45.9	WZNC-12090-U100	189,000	47.1	1200			2
WZNC-15090-U100	145,600	55.4	WZNC-15090-U100	221,400	56.8	1500			3
WZNC-18090-U100	167,700	65.5	WZNC-18090-U100	254,100	67.2	1800			4

戸棚

キャビネット  
作業台

吊戸棚

吊下棚

平棚  
パイプ棚

上棚

製品の仕様

		SUS430	SUS304
天板		SUS430 No.4仕上 板厚1.0mm (6045/7545/9045/12045/15045/18045/6060/7560/9060/12060)	SUS304 No.4仕上 板厚1.0mm (6045/7545/9045/12045/15045/18045/6060/7560/9060/12060)
		SUS430 No.4仕上 板厚1.2mm (15060/18060/9075/12075/15075/18075/9090/12090/15090/18090)	SUS304 No.4仕上 板厚1.2mm (15060/18060/9075/12075/15075/18075/9090/12090/15090/18090)
引出	本体	SUS430 No.4仕上 板厚0.8mm	SUS304 No.4仕上 板厚0.8mm
	引手	SUS304 プレス成型品	SUS304 プレス成型品
ベタ棚	棚板	SUS430 No.4仕上 板厚1.0mm	SUS304 No.4仕上 板厚1.0mm
	コーナーブラケット	SUS304	SUS304
スノコ棚	枠	SUS430 No.4仕上	SUS304 No.4仕上
	チャンネル	SUS430 板厚0.8mm	SUS304 板厚0.8mm
H枠 三方枠 四方枠	コーナーブラケット	SUS304	SUS304
	支柱	SUS430 No.4仕上	SUS304 No.4仕上
支柱	パイプ	SUS430 丸パイプ φ38mm	SUS304 丸パイプ φ38mm
	キャスター	スチール ウレタン車 ストッパー付 φ100mm	スチール ウレタン車 ストッパー付 φ100mm
耐荷重(製品の質量も含まます)		ベタ棚・スノコ棚の製品……………天板：150kg・棚：100kg(但し、総耐荷重200kg/台まで) H枠・三方枠・四方枠の製品……………天板：150kg(総耐荷重150kg)	

※作業台(U-100キャスター付)は「天板」「各種棚・枠」「支柱(U-100キャスター付)」のパーツに分かれていて、組立が必要な製品です。

オプション

キャスター  
について

主要寸法

作業台

ワゴン

ラック

保管庫・一段式

保管庫・二段式

戸棚

キャビネット  
作業台

吊戸棚

吊下棚

平棚  
パイプ棚

上棚

オプション

キャスター  
について

主要寸法



ベタ棚  
WDWBC-12075-U100  
WDWBNC-12075-U100

■ WDWBC-U100型〈両面引出・ベタ棚〉 ■ WDWBNC-U100型〈両面引出・ベタ棚〉 ※受注生産品

SUS430			SUS304			寸法(mm)			引出数
型 式	税抜標準価格(円)	質量(kg)	型 式	税抜標準価格(円)	質量(kg)	間口	奥行	高さ	
WDWBC- 9075-U100	136,000	48.2	WDWBNC- 9075-U100	211,200	49.3	900	750	800	4
WDWBC-12075-U100	159,400	60.1	WDWBNC-12075-U100	252,200	61.7	1200			4
WDWBC-15075-U100	193,000	74.1	WDWBNC-15075-U100	304,000	76.0	1500			6
WDWBC-18075-U100	228,500	89.2	WDWBNC-18075-U100	357,500	91.6	1800			8
WDWBC- 9090-U100	143,300	53.0	WDWBNC- 9090-U100	224,000	53.8	900	900	800	4
WDWBC-12090-U100	169,100	65.9	WDWBNC-12090-U100	269,100	67.7	1200			4
WDWBC-15090-U100	212,600	81.5	WDWBNC-15090-U100	333,000	83.6	1500			6
WDWBC-18090-U100	250,000	98.1	WDWBNC-18090-U100	389,100	100.7	1800			8



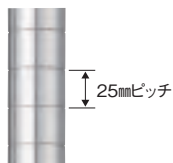
スノコ棚  
WDWSC-12075-U100  
WDWSNC-12075-U100

■ WDWSC-U100型〈両面引出・スノコ棚〉 ■ WDWSC-U100型〈両面引出・スノコ棚〉 ※受注生産品



SUS430			SUS304			寸法(mm)			引出数
型 式	税抜標準価格(円)	質量(kg)	型 式	税抜標準価格(円)	質量(kg)	間口	奥行	高さ	
WDWSC- 9075-U100	136,000	48.3	WDWSNC- 9075-U100	211,200	49.4	900	750	800	4
WDWSC-12075-U100	159,400	60.3	WDWSNC-12075-U100	252,200	61.8	1200			4
WDWSC-15075-U100	193,000	74.0	WDWSNC-15075-U100	304,000	75.9	1500			6
WDWSC-18075-U100	228,500	88.8	WDWSNC-18075-U100	357,500	91.1	1800			8
WDWSC- 9090-U100	143,300	52.6	WDWSNC- 9090-U100	224,000	54.4	900	900	800	4
WDWSC-12090-U100	169,100	65.8	WDWSNC-12090-U100	269,100	67.5	1200			4
WDWSC-15090-U100	212,600	80.8	WDWSNC-15090-U100	333,000	83.0	1500			6
WDWSC-18090-U100	250,000	97.0	WDWSNC-18090-U100	389,100	99.6	1800			8

作業台を、さらに便利に活用するために…。

- 棚・枠の取付位置は25mmピッチで調節できます。
- 上棚と組み合わせて、空間の有効活用ができます。



- オプションの棚・枠(P61~62)を追加して、さまざまな用途にご使用可能な製品を構成していただくことができます。



※上棚は「ベタ棚」「支柱」のパーツに分かれていて、組立及び取付・施工が必要な製品です。

■ WDWHC-U100型〈両面引出・H枠〉 ■ WDWHNC-U100型〈両面引出・H枠〉 ※受注生産品



H枠  
WDWHC-12075-U100  
WDWHNC-12075-U100

SUS430			SUS304			寸法(mm)			引出数
型式	税抜標準価格(円)	質量(kg)	型式	税抜標準価格(円)	質量(kg)	間口	奥行	高さ	
WDWHC-9075-U100	130,700	45.9	WDWHNC-9075-U100	202,500	46.9	900	750	800	4
WDWHC-12075-U100	151,300	55.9	WDWHNC-12075-U100	238,600	57.4	1200			4
WDWHC-15075-U100	181,900	68.1	WDWHNC-15075-U100	285,700	69.8	1500			6
WDWHC-18075-U100	214,600	81.3	WDWHNC-18075-U100	334,800	83.4	1800			8
WDWHC-9090-U100	137,000	50.2	WDWHNC-9090-U100	213,700	51.4	900	900	800	4
WDWHC-12090-U100	159,200	61.2	WDWHNC-12090-U100	252,900	62.8	1200			4
WDWHC-15090-U100	199,300	74.4	WDWHNC-15090-U100	311,300	76.4	1500			6
WDWHC-18090-U100	233,500	88.8	WDWHNC-18090-U100	362,100	91.1	1800			8

作業台

ワゴン

ラック

保管庫・一段式

保管庫・二段式

■ WDWZC-U100型〈両面引出・四方枠〉 ■ WDWZNC-U100型〈両面引出・四方枠〉 ※受注生産品



四方枠  
WDWZC-12075-U100  
WDWZNC-12075-U100

SUS430			SUS304			寸法(mm)			引出数
型式	税抜標準価格(円)	質量(kg)	型式	税抜標準価格(円)	質量(kg)	間口	奥行	高さ	
WDWZC-9075-U100	130,700	44.6	WDWZNC-9075-U100	202,500	45.6	900	750	800	4
WDWZC-12075-U100	151,300	55.2	WDWZNC-12075-U100	238,600	56.6	1200			4
WDWZC-15075-U100	181,900	67.5	WDWZNC-15075-U100	285,700	69.2	1500			6
WDWZC-18075-U100	214,600	80.9	WDWZNC-18075-U100	334,800	83.0	1800			8
WDWZC-9090-U100	137,000	48.1	WDWZNC-9090-U100	213,700	49.2	900	900	800	4
WDWZC-12090-U100	159,200	59.7	WDWZNC-12090-U100	252,900	61.2	1200			4
WDWZC-15090-U100	199,300	73.0	WDWZNC-15090-U100	311,300	74.9	1500			6
WDWZC-18090-U100	233,500	87.5	WDWZNC-18090-U100	362,100	89.8	1800			8

戸棚

キャビネット  
作業台

吊戸棚

吊下棚

平棚  
パイプ棚

上棚

オプション

キャスター  
について

主要寸法

製品の仕様

		SUS430	SUS304
天板		SUS430 No.4仕上 板厚1.2mm	SUS304 No.4仕上 板厚1.2mm
引出	本体	SUS430 No.4仕上 板厚0.8mm	SUS304 No.4仕上 板厚0.8mm
	引手	SUS304 プレス成型品	SUS304 プレス成型品
ベタ棚	棚板	SUS430 No.4仕上 板厚1.0mm	SUS304 No.4仕上 板厚1.0mm
	コーナーブラケット	SUS304	SUS304
スノコ棚	枠	SUS430 No.4仕上	SUS304 No.4仕上
	チャンネル	SUS430 板厚0.8mm	SUS304 板厚0.8mm
	コーナーブラケット	SUS304	SUS304
H枠 四方枠	枠	SUS430 No.4仕上	SUS304 No.4仕上
	コーナーブラケット	SUS304	SUS304
支柱	パイプ	SUS430 丸パイプ φ38mm	SUS304 丸パイプ φ38mm
	キャスター	スチール ウレタン車 ストッパー付 φ100mm	スチール ウレタン車 ストッパー付 φ100mm
耐荷重(製品の質量も含みます)	ベタ棚・スノコ棚の製品……………天板：150kg・棚：100kg(但し、総耐荷重200kg/台まで) H枠・四方枠の製品……………天板：150kg(総耐荷重150kg)		

※作業台(U-100キャスター付)は「天板」「各種棚・枠」「支柱(U-100キャスター付)」のパーツに分かれていて、組立が必要な製品です。

作業台

■ PWPB型〈パンチング棚〉※受注生産品 ■ PWPBN型〈パンチング棚〉※受注生産品



パンチング棚  
PWPB-12060  
PWPBN-12060

SUS430			SUS304			寸法(mm)		
型 式	税抜標準価格(円)	質量(kg)	型 式	税抜標準価格(円)	質量(kg)	間口	奥行	高さ
PWPB- 9060	88,400	17.9	PWPBN- 9060	123,000	18.2	900	600	800
PWPB-12060	110,600	22.1	PWPBN-12060	154,100	22.8	1200		
PWPB-15060	133,200	26.4	PWPBN-15060	188,700	27.1	1500		
PWPB- 9075	104,200	20.2	PWPBN- 9075	147,100	20.7	900		
PWPB-12075	131,000	25.3	PWPBN-12075	185,700	26.0	1200	750	
PWPB-15075	157,700	30.3	PWPBN-15075	223,800	31.2	1500		

ワゴン

ラック

保管庫・  
一段式

保管庫・  
二段式

■ PWS型〈スノコ棚〉※受注生産品 ■ PWSN型〈スノコ棚〉※受注生産品



スノコ棚  
PWS-12060  
PWSN-12060

SUS430			SUS304			寸法(mm)		
型 式	税抜標準価格(円)	質量(kg)	型 式	税抜標準価格(円)	質量(kg)	間口	奥行	高さ
PWS- 9060	69,000	18.8	PWSN- 9060	97,100	19.3	900	600	800
PWS-12060	84,600	23.6	PWSN-12060	119,500	24.3	1200		
PWS-15060	100,800	28.0	PWSN-15060	145,500	28.8	1500		
PWS- 9075	79,900	21.3	PWSN- 9075	114,700	21.8	900		
PWS-12075	98,600	26.7	PWSN-12075	142,500	27.8	1200	750	
PWS-15075	117,200	31.9	PWSN-15075	169,800	32.8	1500		

戸棚

キャビネット  
作業台

吊戸棚

吊下棚

■ PWH型〈H枠〉※受注生産品 ■ PWHN型〈H枠〉※受注生産品



H枠  
PWH-12060  
PWHN-12060

SUS430			SUS304			寸法(mm)		
型 式	税抜標準価格(円)	質量(kg)	型 式	税抜標準価格(円)	質量(kg)	間口	奥行	高さ
PWH- 9060	64,400	16.7	PWHN- 9060	90,000	17.0	900	600	800
PWH-12060	77,600	19.8	PWHN-12060	108,600	20.4	1200		
PWH-15060	91,400	23.0	PWHN-15060	130,700	23.6	1500		
PWH- 9075	74,600	18.9	PWHN- 9075	106,000	19.3	900		
PWH-12075	90,500	22.4	PWHN-12075	128,900	23.1	1200	750	
PWH-15075	106,100	26.0	PWHN-15075	151,500	26.2	1500		


平棚  
パイプ棚

上棚

オプション

キャスター  
について

主要寸法



パンチング天板

パンチング穴  
φ6mm-11mmピッチ  
千鳥配列

パンチング棚





三方枠  
PWT-12060  
PWTN-12060

■ PWT型〈三方枠〉※受注生産品

■ PWTN型〈三方枠〉※受注生産品

SUS430			SUS304			寸法(mm)		
型 式	税抜標準価格(円)	質量(kg)	型 式	税抜標準価格(円)	質量(kg)	間口	奥行	高さ
PWT- 9060	64,400	15.6	PWTN- 9060	90,000	16.0	900	600	800
PWT-12060	77,600	18.7	PWTN-12060	108,600	19.3	1200		
PWT-15060	91,400	21.7	PWTN-15060	130,700	22.2	1500		
PWT- 9075	74,600	17.7	PWTN- 9075	106,000	18.2	900	750	
PWT-12075	90,500	21.2	PWTN-12075	128,900	21.9	1200		
PWT-15075	106,100	24.6	PWTN-15075	151,500	25.3	1500		



四方枠  
PWZ-12060  
PWZN-12060

■ PWZ型〈四方枠〉※受注生産品

■ PWZN型〈四方枠〉※受注生産品

SUS430			SUS304			寸法(mm)		
型 式	税抜標準価格(円)	質量(kg)	型 式	税抜標準価格(円)	質量(kg)	間口	奥行	高さ
PWZ- 9060	64,400	15.8	PWZN- 9060	90,000	16.3	900	600	800
PWZ-12060	77,600	19.9	PWZN-12060	108,600	20.2	1200		
PWZ-15060	91,400	22.9	PWZN-15060	130,700	23.5	1500		
PWZ- 9075	74,600	17.6	PWZN- 9075	106,000	18.4	900	750	
PWZ-12075	90,500	21.7	PWZN-12075	128,900	22.4	1200		
PWZ-15075	106,100	25.5	PWZN-15075	151,500	26.2	1500		

製品の仕様

		SUS430	SUS304
バンチング天板		SUS430 No.4仕上 板厚1.0mm φ6mm-11mmピッチ(千鳥配列)	SUS304 No.4仕上 板厚1.0mm φ6mm-11mmピッチ(千鳥配列)
バンチング棚	棚板	SUS430 No.4仕上 板厚1.0mm φ6mm-11mmピッチ(千鳥配列)	SUS304 No.4仕上 板厚1.0mm φ6mm-11mmピッチ(千鳥配列)
	コーナーブラケット	SUS304	SUS304
スノコ棚	枠	SUS430 No.4仕上	SUS304 No.4仕上
	チャンネル	SUS430 板厚0.8mm	SUS304 板厚0.8mm
	コーナーブラケット	SUS304	SUS304
H枠 三方枠 四方枠	枠	SUS430 No.4仕上	SUS304 No.4仕上
	コーナーブラケット	SUS304	SUS304
支柱	パイプ	SUS430 丸パイプ φ38mm	SUS304 丸パイプ φ38mm
	アジャスト脚	SUS304 アジャスト幅 +30mm	SUS304 アジャスト幅 +30mm
耐荷重(製品の質量も含まれます)		バンチング棚・スノコ棚の製品……………天板:200kg・棚:150kg(但し、総耐荷重300kg/台まで) H枠・三方枠・四方枠の製品……………天板:120kg(総耐荷重120kg)	

※作業台(バンチング天板/アジャスト付)は「バンチング天板」「各種棚・枠」「支柱(アジャスト付)」のパーツに分かれていて、組立が必要な製品です。

作業台

ワゴン

ラック

保管庫・  
一段式

保管庫・  
二段式

戸棚

キャビネット  
作業台

吊戸棚

吊下棚

平棚  
パイプ棚


上棚

オプション

キャスター  
について

主要寸法

作業台



パンチング棚  
PWPBC-12060-U75  
PWPBNC-12060-U75

ワゴン

ラック

保管庫・  
一段式

保管庫・  
二段式



スノコ棚  
PWSC-12060-U75  
PWSNC-12060-U75

戸棚

キャビネット  
作業台

吊戸棚

吊下棚



H枠  
PWHC-12060-U75  
PWHNC-12060-U75

平棚  
パイプ棚

上棚

オプション

キャスター  
について

主要寸法

■ PWPBC-U75型〈パンチング棚〉※受注生産品 ■ PWPBNC-U75型〈パンチング棚〉※受注生産品

SUS430			SUS304			寸法(mm)		
型 式	税抜標準価格(円)	質量(kg)	型 式	税抜標準価格(円)	質量(kg)	間口	奥行	高さ
PWPBC- 9060-U75	93,200	18.9	PWPBNC- 9060-U75	127,800	19.2	900	600	800
PWPBC-12060-U75	115,400	23.1	PWPBNC-12060-U75	158,900	23.8	1200		
PWPBC-15060-U75	138,000	27.4	PWPBNC-15060-U75	193,500	28.1	1500		
PWPBC- 9075-U75	109,000	21.2	PWPBNC- 9075-U75	151,900	21.7	900		
PWPBC-12075-U75	135,800	26.3	PWPBNC-12075-U75	190,500	27.0	1200	750	
PWPBC-15075-U75	162,500	31.3	PWPBNC-15075-U75	228,600	32.2	1500		

■ PWSC-U75型〈スノコ棚〉※受注生産品 ■ PWSNC-U75型〈スノコ棚〉※受注生産品


SUS430			SUS304			寸法(mm)		
型 式	税抜標準価格(円)	質量(kg)	型 式	税抜標準価格(円)	質量(kg)	間口	奥行	高さ
PWSC- 9060-U75	73,800	19.8	PWSNC- 9060-U75	101,900	20.3	900	600	800
PWSC-12060-U75	89,400	24.6	PWSNC-12060-U75	124,300	25.3	1200		
PWSC-15060-U75	105,600	29.0	PWSNC-15060-U75	150,300	29.8	1500		
PWSC- 9075-U75	84,700	22.3	PWSNC- 9075-U75	119,500	22.8	900		
PWSC-12075-U75	103,400	27.7	PWSNC-12075-U75	147,300	28.8	1200	750	
PWSC-15075-U75	122,000	32.9	PWSNC-15075-U75	174,600	33.8	1500		

■ PWHC-U75型〈H枠〉※受注生産品 ■ PWHNC-U75型〈H枠〉※受注生産品

SUS430			SUS304			寸法(mm)		
型 式	税抜標準価格(円)	質量(kg)	型 式	税抜標準価格(円)	質量(kg)	間口	奥行	高さ
PWHC- 9060-U75	69,200	17.7	PWHNC- 9060-U75	94,800	18.0	900	600	800
PWHC-12060-U75	82,400	20.8	PWHNC-12060-U75	113,400	21.4	1200		
PWHC-15060-U75	96,200	24.0	PWHNC-15060-U75	135,500	24.6	1500		
PWHC- 9075-U75	79,400	19.9	PWHNC- 9075-U75	110,800	20.3	900		
PWHC-12075-U75	95,300	23.4	PWHNC-12075-U75	133,700	24.1	1200	750	
PWHC-15075-U75	110,900	27.0	PWHNC-15075-U75	156,300	27.2	1500		



パンチング天板



パンチング棚

パンチング穴  
φ6mm-11mmピッチ  
千鳥配列

■ PWTC-U75型〈三方枠〉※受注生産品 ■ PWTNC-U75型〈三方枠〉※受注生産品



三方枠  
PWTC-12060-U75  
PWTNC-12060-U75

SUS430			SUS304			寸法(mm)		
型式	税抜標準価格(円)	質量(kg)	型式	税抜標準価格(円)	質量(kg)	間口	奥行	高さ
PWTC-9060-U75	69,200	16.6	PWTNC-9060-U75	94,800	17.0	900	600	800
PWTC-12060-U75	82,400	19.7	PWTNC-12060-U75	113,400	20.3	1200		
PWTC-15060-U75	96,200	22.7	PWTNC-15060-U75	135,500	23.2	1500		
PWTC-9075-U75	79,400	18.7	PWTNC-9075-U75	110,800	19.2	900	750	
PWTC-12075-U75	95,300	22.2	PWTNC-12075-U75	133,700	22.9	1200		
PWTC-15075-U75	110,900	25.6	PWTNC-15075-U75	156,300	26.3	1500		

作業台

ワゴン

ラック

保管庫・一段式

保管庫・二段式

■ PWZC-U75型〈四方枠〉※受注生産品 ■ PWZNC-U75型〈四方枠〉※受注生産品



四方枠  
PWZC-12060-U75  
PWZNC-12060-U75

SUS430			SUS304			寸法(mm)		
型式	税抜標準価格(円)	質量(kg)	型式	税抜標準価格(円)	質量(kg)	間口	奥行	高さ
PWZC-9060-U75	69,200	16.8	PWZNC-9060-U75	94,800	17.3	900	600	800
PWZC-12060-U75	82,400	20.9	PWZNC-12060-U75	113,400	21.2	1200		
PWZC-15060-U75	96,200	23.9	PWZNC-15060-U75	135,500	24.5	1500		
PWZC-9075-U75	79,400	18.6	PWZNC-9075-U75	110,800	19.4	900	750	
PWZC-12075-U75	95,300	22.7	PWZNC-12075-U75	133,700	23.4	1200		
PWZC-15075-U75	110,900	26.5	PWZNC-15075-U75	156,300	27.2	1500		

戸棚

キャビネット  
作業台

吊戸棚

吊下棚

平棚  
パイプ棚

上棚

オプション

キャスター  
について

主要寸法

製品の仕様

		SUS430	SUS304
パンチング天板		SUS430 No.4仕上 板厚1.0mm φ6mm-11mmピッチ(千鳥配列)	SUS304 No.4仕上 板厚1.0mm φ6mm-11mmピッチ(千鳥配列)
パンチング棚	棚板	SUS430 No.4仕上 板厚1.0mm φ6mm-11mmピッチ(千鳥配列)	SUS304 No.4仕上 板厚1.0mm φ6mm-11mmピッチ(千鳥配列)
	コーナーブラケット	SUS304	SUS304
スノコ棚	枠	SUS430 No.4仕上	SUS304 No.4仕上
	チャンネル	SUS430 板厚0.8mm	SUS304 板厚0.8mm
	コーナーブラケット	SUS304	SUS304
H枠 三方枠 四方枠	枠	SUS430 No.4仕上	SUS304 No.4仕上
	コーナーブラケット	SUS304	SUS304
支柱	パイプ	SUS430 丸パイプ φ38mm	SUS304 丸パイプ φ38mm
	キャスター	スチール ウレタン車 ストッパー付 φ75mm	スチール ウレタン車 ストッパー付 φ75mm
耐荷重(製品の質量も含まます)		パンチング棚・スノコ棚の製品……………天板：120kg・棚：80kg(但し、総耐荷重150kg/台まで) H枠・三方枠・四方枠の製品……………天板：120kg(総耐荷重120kg)	

※作業台(パンチング天板/U-75キャスター付)は「パンチング天板」「各種棚・枠」「支柱(U-75キャスター付)」のパーツに分かれていて、組立が必要な製品です。

作業台



パンチング棚  
PWPBC-12060-U100  
PWPBNC-12060-U100

ワゴン

ラック

保管庫・  
一段式

保管庫・  
二段式

■ PWPBC-U100型〈パンチング棚〉※受注生産品 ■ PWPBNC-U100型〈パンチング棚〉※受注生産品

SUS430			SUS304			寸法(mm)		
型 式	税抜標準価格(円)	質量(kg)	型 式	税抜標準価格(円)	質量(kg)	間口	奥行	高さ
PWPBC-9060-U100	101,600	20.7	PWPBNC-9060-U100	136,200	21.0	900	600	800
PWPBC-12060-U100	123,800	24.9	PWPBNC-12060-U100	167,300	25.6	1200		
PWPBC-15060-U100	146,400	29.2	PWPBNC-15060-U100	201,900	29.9	1500		
PWPBC-9075-U100	117,400	23.0	PWPBNC-9075-U100	160,300	23.5	900		
PWPBC-12075-U100	144,200	28.1	PWPBNC-12075-U100	198,900	28.8	1200	750	
PWPBC-15075-U100	170,900	33.1	PWPBNC-15075-U100	237,000	34.0	1500		

■ PWSC-U100型〈スノコ棚〉※受注生産品 ■ PWSNC-U100型〈スノコ棚〉※受注生産品

SUS430			SUS304			寸法(mm)		
型 式	税抜標準価格(円)	質量(kg)	型 式	税抜標準価格(円)	質量(kg)	間口	奥行	高さ
PWSC-9060-U100	82,200	21.6	PWSNC-9060-U100	110,300	22.1	900	600	800
PWSC-12060-U100	97,800	26.4	PWSNC-12060-U100	132,700	27.1	1200		
PWSC-15060-U100	114,000	30.8	PWSNC-15060-U100	158,700	31.6	1500		
PWSC-9075-U100	93,100	24.1	PWSNC-9075-U100	127,900	24.6	900		
PWSC-12075-U100	111,800	29.5	PWSNC-12075-U100	155,700	30.6	1200	750	
PWSC-15075-U100	130,400	34.7	PWSNC-15075-U100	183,000	35.6	1500		



スノコ棚  
PWSC-12060-U100  
PWSNC-12060-U100

戸棚

キャビネット  
作業台

吊戸棚

吊下棚

■ PWHC-U100型〈H枠〉※受注生産品 ■ PWHNC-U100型〈H枠〉※受注生産品

SUS430			SUS304			寸法(mm)		
型 式	税抜標準価格(円)	質量(kg)	型 式	税抜標準価格(円)	質量(kg)	間口	奥行	高さ
PWHC-9060-U100	77,600	19.5	PWHNC-9060-U100	103,200	19.8	900	600	800
PWHC-12060-U100	90,800	22.6	PWHNC-12060-U100	121,800	23.2	1200		
PWHC-15060-U100	104,600	25.8	PWHNC-15060-U100	143,900	26.4	1500		
PWHC-9075-U100	87,800	21.7	PWHNC-9075-U100	119,200	22.1	900		
PWHC-12075-U100	103,700	25.2	PWHNC-12075-U100	142,100	25.9	1200	750	
PWHC-15075-U100	119,300	28.8	PWHNC-15075-U100	164,700	29.0	1500		



H枠  
PWHC-12060-U100  
PWHNC-12060-U100


平棚  
パイプ棚

上棚

オプション

キャスター  
について

主要寸法



パンチング天板

パンチング穴  
φ6mm-11mmピッチ  
千鳥配列

パンチング棚

■ PWTC-U100型〈三方枠〉※受注生産品 ■ PWTNC-U100型〈三方枠〉※受注生産品



三方枠  
PWTC-12060-U100  
PWTNC-12060-U100

SUS430			SUS304			寸法(mm)		
型式	税抜標準価格(円)	質量(kg)	型式	税抜標準価格(円)	質量(kg)	間口	奥行	高さ
PWTC- 9060-U100	77,600	18.4	PWTNC- 9060-U100	103,200	18.8	900	600	800
PWTC-12060-U100	90,800	21.5	PWTNC-12060-U100	121,800	22.1	1200		
PWTC-15060-U100	104,600	24.5	PWTNC-15060-U100	143,900	25.0	1500		
PWTC- 9075-U100	87,800	20.5	PWTNC- 9075-U100	119,200	21.0	900	750	
PWTC-12075-U100	103,700	24.0	PWTNC-12075-U100	142,100	24.7	1200		
PWTC-15075-U100	119,300	27.4	PWTNC-15075-U100	164,700	28.1	1500		

作業台

ワゴン

ラック

保管庫・一段式

保管庫・二段式

■ PWZC-U100型〈四方枠〉※受注生産品 ■ PWZNC-U100型〈四方枠〉※受注生産品



四方枠  
PWZC-12060-U100  
PWZNC-12060-U100

SUS430			SUS304			寸法(mm)		
型式	税抜標準価格(円)	質量(kg)	型式	税抜標準価格(円)	質量(kg)	間口	奥行	高さ
PWZC- 9060-U100	77,600	18.6	PWZNC- 9060-U100	103,200	19.1	900	600	800
PWZC-12060-U100	90,800	22.7	PWZNC-12060-U100	121,800	23.0	1200		
PWZC-15060-U100	104,600	25.7	PWZNC-15060-U100	143,900	26.3	1500		
PWZC- 9075-U100	87,800	20.4	PWZNC- 9075-U100	119,200	21.2	900	750	
PWZC-12075-U100	103,700	24.5	PWZNC-12075-U100	142,100	25.2	1200		
PWZC-15075-U100	119,300	28.3	PWZNC-15075-U100	164,700	29.0	1500		

戸棚

キャビネット  
作業台

吊戸棚

吊下棚

平棚  
パイプ棚

上棚

オプション

キャスター  
について

主要寸法

製品の仕様

		SUS430	SUS304
バンチング天板		SUS430 No.4仕上 板厚1.0mm φ6mm-11mmピッチ(千鳥配列)	SUS304 No.4仕上 板厚1.0mm φ6mm-11mmピッチ(千鳥配列)
バンチング棚	棚板	SUS430 No.4仕上 板厚1.0mm φ6mm-11mmピッチ(千鳥配列)	SUS304 No.4仕上 板厚1.0mm φ6mm-11mmピッチ(千鳥配列)
	コーナーブラケット	SUS304	SUS304
スノコ棚	枠	SUS430 No.4仕上	SUS304 No.4仕上
	チャンネル	SUS430 板厚0.8mm	SUS304 板厚0.8mm
	コーナーブラケット	SUS304	SUS304
H枠 三方枠 四方枠	枠	SUS430 No.4仕上	SUS304 No.4仕上
	コーナーブラケット	SUS304	SUS304
支柱	パイプ	SUS430 丸パイプ φ38mm	SUS304 丸パイプ φ38mm
	キャスター	スチール ウレタン車 ストッパー付 φ100mm	スチール ウレタン車 ストッパー付 φ100mm
耐荷重(製品の質量も含まます)		バンチング棚・スノコ棚の製品……………天板：120kg・棚：80kg(但し、総耐荷重150kg/台まで) H枠・三方枠・四方枠の製品……………天板：120kg(総耐荷重120kg)	

※作業台(バンチング天板/U-100キャスター付)は「バンチング天板」「各種棚・枠」「支柱(U-100キャスター付)」のパーツに分かれていて、組立が必要な製品です。

作業台

ワゴン



ガードなし2段  
M02-9060-U75  
MN02-9060-U75

■ M02-U75型〈ガードなし2段〉

■ MN02-U75型〈ガードなし2段〉※受注生産品

SUS430			SUS304			寸法(mm)		
型 式	税抜標準価格(円)	質量(kg)	型 式	税抜標準価格(円)	質量(kg)	間口	奥行	高さ
M02-6045-U75	42,900	10.5	MN02-6045-U75	54,500	10.8	600	450	800 (867)
M02-7545-U75	45,500	11.7	MN02-7545-U75	58,700	12.0	750		
M02-9045-U75	48,300	12.9	MN02-9045-U75	62,900	13.2	900		
M02-7560-U75	51,700	14.4	MN02-7560-U75	68,400	14.8	750	600	
M02-9060-U75	55,300	16.1	MN02-9060-U75	74,400	16.5	900		

※( )内はハンドルを含む

ラック

保管庫・  
一段式

保管庫・  
二段式

戸棚



ガード付1段／ガードなし1段  
M11-9060-U75  
MN11-9060-U75

■ M11-U75型〈ガード付1段／ガードなし1段〉

■ MN11-U75型〈ガード付1段／ガードなし1段〉※受注生産品

SUS430			SUS304			寸法(mm)		
型 式	税抜標準価格(円)	質量(kg)	型 式	税抜標準価格(円)	質量(kg)	間口	奥行	高さ
M11-6045-U75	50,500	11.2	MN11-6045-U75	61,400	11.4	600	450	800 (867)
M11-7545-U75	55,400	12.6	MN11-7545-U75	67,500	12.8	750		
M11-9045-U75	58,700	13.9	MN11-9045-U75	72,200	14.1	900		
M11-7560-U75	62,200	15.4	MN11-7560-U75	77,900	15.7	750	600	
M11-9060-U75	66,500	17.2	MN11-9060-U75	84,500	17.5	900		

※( )内はハンドルを含む

キャビネット  
作業台

吊戸棚

吊下棚



ガード付2段  
M20-9060-U75  
MN20-9060-U75

■ M20-U75型〈ガード付2段〉

■ MN20-U75型〈ガード付2段〉※受注生産品

SUS430			SUS304			寸法(mm)		
型 式	税抜標準価格(円)	質量(kg)	型 式	税抜標準価格(円)	質量(kg)	間口	奥行	高さ
M20-6045-U75	58,100	12.0	MN20-6045-U75	68,300	12.2	600	450	800 (867)
M20-7545-U75	65,300	13.5	MN20-7545-U75	76,300	13.8	750		
M20-9045-U75	69,100	14.8	MN20-9045-U75	81,500	15.1	900		
M20-7560-U75	72,700	16.4	MN20-7560-U75	87,400	16.7	750	600	
M20-9060-U75	77,700	18.2	MN20-9060-U75	94,600	18.6	900		

※( )内はハンドルを含む

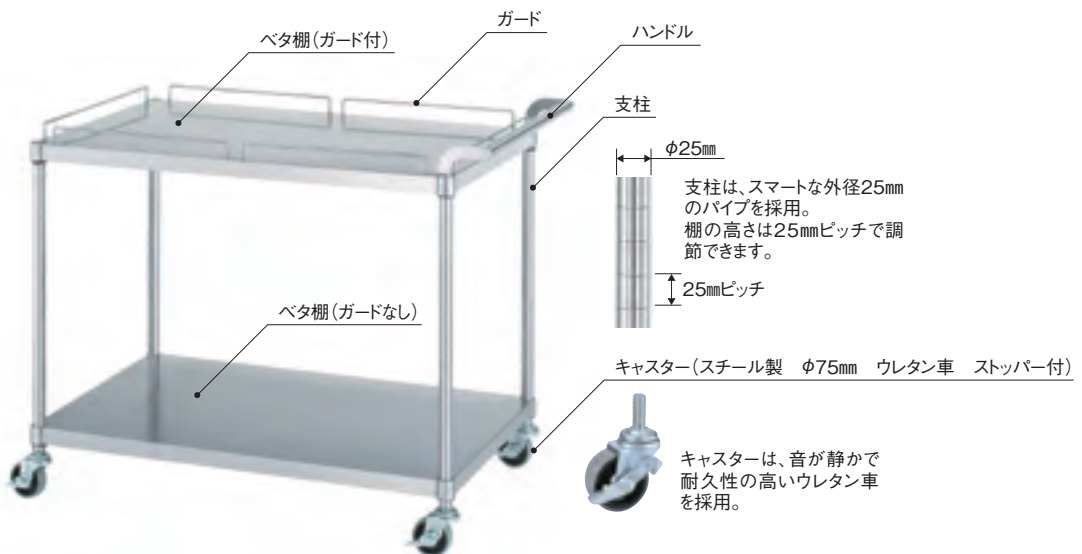
平棚  
パイプ棚

上棚

オプション

キャスター  
について

主要寸法





ガードなし3段  
M03-9060-U75  
MN03-9060-U75

■ M03-U75型〈ガードなし3段〉

■ MN03-U75型〈ガードなし3段〉※受注生産品

SUS430			SUS304			寸法(mm)		
型 式	税抜標準価格(円)	質量(kg)	型 式	税抜標準価格(円)	質量(kg)	間口	奥行	高さ
M03-6045-U75	54,200	13.6	MN03-6045-U75	70,900	13.9	600	450	800 (867)
M03-7545-U75	58,100	15.4	MN03-7545-U75	77,200	15.7	750		
M03-9045-U75	62,300	17.2	MN03-9045-U75	83,500	17.6	900		
M03-7560-U75	67,300	19.4	MN03-7560-U75	91,600	19.9	750	600	
M03-9060-U75	72,700	21.9	MN03-9060-U75	100,600	22.5	900		

※( )内はハンドルを含む

作業台

ワゴン

ラック

保管庫・一段式

保管庫・二段式

戸棚

キャビネット  
作業台

吊戸棚

吊下棚

平棚  
パイプ棚

上棚

オプション

キャスター  
について

主要寸法



ガード付1段／ガードなし2段  
M12-9060-U75  
MN12-9060-U75

■ M12-U75型〈ガード付1段／ガードなし2段〉

■ MN12-U75型〈ガード付1段／ガードなし2段〉※受注生産品

SUS430			SUS304			寸法(mm)		
型 式	税抜標準価格(円)	質量(kg)	型 式	税抜標準価格(円)	質量(kg)	間口	奥行	高さ
M12-6045-U75	61,800	14.3	MN12-6045-U75	77,800	14.6	600	450	800 (867)
M12-7545-U75	68,000	16.3	MN12-7545-U75	86,000	16.6	750		
M12-9045-U75	72,700	18.1	MN12-9045-U75	92,800	18.5	900		
M12-7560-U75	77,800	20.4	MN12-7560-U75	101,100	20.9	750	600	
M12-9060-U75	83,900	23.0	MN12-9060-U75	110,700	23.5	900		

※( )内はハンドルを含む



ガード付2段／ガードなし1段  
M21-9060-U75  
MN21-9060-U75

■ M21-U75型〈ガード付2段／ガードなし1段〉

■ MN21-U75型〈ガード付2段／ガードなし1段〉※受注生産品

SUS430			SUS304			寸法(mm)		
型 式	税抜標準価格(円)	質量(kg)	型 式	税抜標準価格(円)	質量(kg)	間口	奥行	高さ
M21-6045-U75	69,400	15.0	MN21-6045-U75	84,700	15.3	600	450	800 (867)
M21-7545-U75	77,900	17.2	MN21-7545-U75	94,800	17.5	750		
M21-9045-U75	83,100	19.1	MN21-9045-U75	102,100	19.5	900		
M21-7560-U75	88,300	21.3	MN21-7560-U75	110,600	21.8	750	600	
M21-9060-U75	95,100	24.0	MN21-9060-U75	120,800	24.6	900		

※( )内はハンドルを含む



ガード付3段  
M30-9060-U75  
MN30-9060-U75

■ M30-U75型〈ガード付3段〉

■ MN30-U75型〈ガード付3段〉※受注生産品

SUS430			SUS304			寸法(mm)		
型 式	税抜標準価格(円)	質量(kg)	型 式	税抜標準価格(円)	質量(kg)	間口	奥行	高さ
M30-6045-U75	77,000	15.7	MN30-6045-U75	91,600	16.0	600	450	800 (867)
M30-7545-U75	87,800	18.1	MN30-7545-U75	103,600	18.4	750		
M30-9045-U75	93,500	20.1	MN30-9045-U75	111,400	20.5	900		
M30-7560-U75	98,800	22.3	MN30-7560-U75	120,100	22.8	750	600	
M30-9060-U75	106,300	25.0	MN30-9060-U75	130,900	25.6	900		

※( )内はハンドルを含む

製品の仕様

		SUS430	SUS304
ベタ棚	棚板	SUS430 No.4仕上 板厚0.8mm	SUS304 No.4仕上 板厚0.8mm
	ガード	SUS304 丸棒 φ6mm	SUS304 丸棒 φ6mm
	コーナブラケット	SUS304	SUS304
ハンドル		SUS430 丸パイプ φ25mm	SUS304 丸パイプ φ25mm
支柱	パイプ	SUS430 丸パイプ φ25mm	SUS304 丸パイプ φ25mm
	キャスター	スチール ウレタン車 ストッパー付 φ75mm	スチール ウレタン車 ストッパー付 φ75mm
耐荷重(製品の質量も含まず)		棚 / 1段 : 50kg (但し、総耐荷重80kg / 台まで)	

※ワゴン(ベタ棚 / U-75キャスター付)は「ベタ棚」「ハンドル」「支柱(U-75キャスター付)」のパーツに分かれていて、組立が必要な製品です。

作業台

ワゴン



ガードなし2段  
M02-9060-U100  
MN02-9060-U100

■ M02-U100型〈ガードなし2段〉

■ MN02-U100型〈ガードなし2段〉※受注生産品

SUS430			SUS304			寸法(mm)		
型 式	税抜標準価格(円)	質量(kg)	型 式	税抜標準価格(円)	質量(kg)	間口	奥行	高さ
M02-6045-U100	45,700	10.8	MN02-6045-U100	57,300	11.1	600	450	800 (867)
M02-7545-U100	48,300	12.0	MN02-7545-U100	61,500	12.3	750		
M02-9045-U100	51,100	13.2	MN02-9045-U100	65,700	13.5	900		
M02-7560-U100	54,500	14.7	MN02-7560-U100	71,200	15.1	750	600	
M02-9060-U100	58,100	16.4	MN02-9060-U100	77,200	16.8	900		

※( )内はハンドルを含む

ラック

保管庫・  
一段式



ガード付1段／ガードなし1段  
M11-9060-U100  
MN11-9060-U100

■ M11-U100型〈ガード付1段／ガードなし1段〉

■ MN11-U100型〈ガード付1段／ガードなし1段〉※受注生産品

SUS430			SUS304			寸法(mm)		
型 式	税抜標準価格(円)	質量(kg)	型 式	税抜標準価格(円)	質量(kg)	間口	奥行	高さ
M11-6045-U100	53,300	11.5	MN11-6045-U100	64,200	11.7	600	450	800 (867)
M11-7545-U100	58,200	12.9	MN11-7545-U100	70,300	13.1	750		
M11-9045-U100	61,500	14.2	MN11-9045-U100	75,000	14.4	900		
M11-7560-U100	65,000	15.7	MN11-7560-U100	80,700	16.0	750	600	
M11-9060-U100	69,300	17.5	MN11-9060-U100	87,300	17.8	900		

※( )内はハンドルを含む

保管庫・  
二段式

戸棚

キャビネット  
作業台



ガード付2段  
M20-9060-U100  
MN20-9060-U100

■ M20-U100型〈ガード付2段〉

■ MN20-U100型〈ガード付2段〉※受注生産品

SUS430			SUS304			寸法(mm)		
型 式	税抜標準価格(円)	質量(kg)	型 式	税抜標準価格(円)	質量(kg)	間口	奥行	高さ
M20-6045-U100	60,900	12.3	MN20-6045-U100	71,100	12.5	600	450	800 (867)
M20-7545-U100	68,100	13.8	MN20-7545-U100	79,100	14.1	750		
M20-9045-U100	71,900	15.1	MN20-9045-U100	84,300	15.4	900		
M20-7560-U100	75,500	16.7	MN20-7560-U100	90,200	17.0	750	600	
M20-9060-U100	80,500	18.5	MN20-9060-U100	97,400	18.9	900		

※( )内はハンドルを含む

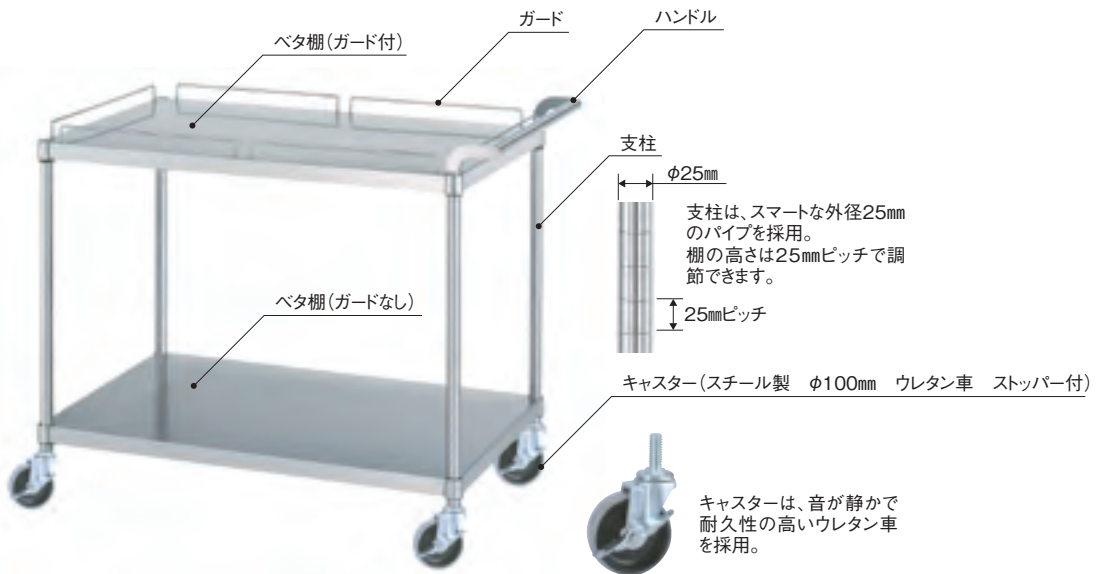
平棚  
パイプ棚

上棚

オプション

キャスター  
について

主要寸法







ガードなし3段  
M03-9060-U100  
MN03-9060-U100

■ M03-U100型〈ガードなし3段〉

■ MN03-U100型〈ガードなし3段〉※受注生産品

SUS430			SUS304			寸法(mm)		
型式	税抜標準価格(円)	質量(kg)	型式	税抜標準価格(円)	質量(kg)	間口	奥行	高さ
M03-6045-U100	57,000	13.9	MN03-6045-U100	73,700	14.2	600	450	800 (867)
M03-7545-U100	60,900	15.7	MN03-7545-U100	80,000	16.0	750		
M03-9045-U100	65,100	17.5	MN03-9045-U100	86,300	17.9	900		
M03-7560-U100	70,100	19.7	MN03-7560-U100	94,400	20.2	750	600	
M03-9060-U100	75,500	22.2	MN03-9060-U100	103,400	22.8	900		

※( )内はハンドルを含む



ガード付1段／ガードなし2段  
M12-9060-U100  
MN12-9060-U100

■ M12-U100型〈ガード付1段／ガードなし2段〉

■ MN12-U100型〈ガード付1段／ガードなし2段〉※受注生産品

SUS430			SUS304			寸法(mm)		
型式	税抜標準価格(円)	質量(kg)	型式	税抜標準価格(円)	質量(kg)	間口	奥行	高さ
M12-6045-U100	64,600	14.6	MN12-6045-U100	80,600	14.9	600	450	800 (867)
M12-7545-U100	70,800	16.6	MN12-7545-U100	88,800	16.9	750		
M12-9045-U100	75,500	18.4	MN12-9045-U100	95,600	18.8	900		
M12-7560-U100	80,600	20.7	MN12-7560-U100	103,900	21.2	750	600	
M12-9060-U100	86,700	23.3	MN12-9060-U100	113,500	23.8	900		

※( )内はハンドルを含む



ガード付2段／ガードなし1段  
M21-9060-U100  
MN21-9060-U100

■ M21-U100型〈ガード付2段／ガードなし1段〉

■ MN21-U100型〈ガード付2段／ガードなし1段〉※受注生産品

SUS430			SUS304			寸法(mm)		
型式	税抜標準価格(円)	質量(kg)	型式	税抜標準価格(円)	質量(kg)	間口	奥行	高さ
M21-6045-U100	72,200	15.3	MN21-6045-U100	87,500	15.6	600	450	800 (867)
M21-7545-U100	80,700	17.5	MN21-7545-U100	97,600	17.8	750		
M21-9045-U100	85,900	19.4	MN21-9045-U100	104,900	19.8	900		
M21-7560-U100	91,100	21.6	MN21-7560-U100	113,400	22.1	750	600	
M21-9060-U100	97,900	24.3	MN21-9060-U100	123,600	24.9	900		

※( )内はハンドルを含む



ガード付3段  
M30-9060-U100  
MN30-9060-U100

■ M30-U100型〈ガード付3段〉

■ MN30-U100型〈ガード付3段〉※受注生産品

SUS430			SUS304			寸法(mm)		
型式	税抜標準価格(円)	質量(kg)	型式	税抜標準価格(円)	質量(kg)	間口	奥行	高さ
M30-6045-U100	79,800	16.0	MN30-6045-U100	94,400	16.3	600	450	800 (867)
M30-7545-U100	90,600	18.4	MN30-7545-U100	106,400	18.7	750		
M30-9045-U100	96,300	20.4	MN30-9045-U100	114,200	20.8	900		
M30-7560-U100	101,600	22.6	MN30-7560-U100	122,900	23.1	750	600	
M30-9060-U100	109,100	25.3	MN30-9060-U100	133,700	25.9	900		

※( )内はハンドルを含む

製品の仕様

		SUS430	SUS304
ベタ棚	棚板	SUS430 No.4仕上 板厚0.8mm	SUS304 No.4仕上 板厚0.8mm
	ガード	SUS304 丸棒 φ6mm	SUS304 丸棒 φ6mm
	コーナーブラケット	SUS304	SUS304
ハンドル		SUS430 丸パイプ φ25mm	SUS304 丸パイプ φ25mm
支柱	パイプ	SUS430 丸パイプ φ25mm	SUS304 丸パイプ φ25mm
	キャスター	スチール ウレタン車 ストッパー付 φ100mm	スチール ウレタン車 ストッパー付 φ100mm
耐荷重(製品の質量も含まず)	棚/1段: 50kg (但し、総耐荷重80kg/台まで)		

※ワゴン(ベタ棚/U-100キャスター付)は「ベタ棚」「ハンドル」「支柱(U-100キャスター付)」のパーツに分かれていて、組立が必要な製品です。

作業台

ワゴン

ラック

保管庫  
一段式

保管庫  
二段式

戸棚

キャビネット  
作業台

吊戸棚

吊下棚

平棚  
パイプ棚

上棚

オプション

キャスター  
について

主要寸法

作業台

ワゴン



ガードなし2段  
PM02-9060-U75  
PMN02-9060-U75

■ PM02-U75型 (ガードなし2段)  
※受注生産品

■ PMN02-U75型 (ガードなし2段)  
※受注生産品

SUS430			SUS304			寸法(mm)		
型式	税抜標準価格(円)	質量(kg)	型式	税抜標準価格(円)	質量(kg)	間口	奥行	高さ
PM02-6045-U75	62,300	9.9	PMN02-6045-U75	80,300	10.2	600	450	800 (867)
PM02-7545-U75	69,900	10.9	PMN02-7545-U75	91,100	11.2	750		
PM02-9045-U75	77,300	11.9	PMN02-9045-U75	101,700	12.2	900		
PM02-7560-U75	84,100	13.4	PMN02-7560-U75	111,600	13.6	750	600	
PM02-9060-U75	94,300	14.7	PMN02-9060-U75	126,200	15.1	900		

※( )内はハンドルを含む

ラック

保管庫・一段式

保管庫・二段式



ガード付1段 / ガードなし1段  
PM11-9060-U75  
PMN11-9060-U75

■ PM11-U75型 (ガード付1段 / ガードなし1段)  
※受注生産品

■ PMN11-U75型 (ガード付1段 / ガードなし1段)  
※受注生産品

SUS430			SUS304			寸法(mm)		
型式	税抜標準価格(円)	質量(kg)	型式	税抜標準価格(円)	質量(kg)	間口	奥行	高さ
PM11-6045-U75	69,900	10.6	PMN11-6045-U75	87,300	10.8	600	450	800 (867)
PM11-7545-U75	79,800	11.8	PMN11-7545-U75	99,900	12.0	750		
PM11-9045-U75	87,800	12.9	PMN11-9045-U75	111,100	13.1	900		
PM11-7560-U75	94,600	14.4	PMN11-7560-U75	121,100	14.5	750	600	
PM11-9060-U75	105,400	15.8	PMN11-9060-U75	136,300	16.1	900		

※( )内はハンドルを含む

戸棚

キャビネット  
作業台



ガード付2段  
PM20-9060-U75  
PMN20-9060-U75

■ PM20-U75型 (ガード付2段)  
※受注生産品

■ PMN20-U75型 (ガード付2段)  
※受注生産品

SUS430			SUS304			寸法(mm)		
型式	税抜標準価格(円)	質量(kg)	型式	税抜標準価格(円)	質量(kg)	間口	奥行	高さ
PM20-6045-U75	77,500	11.4	PMN20-6045-U75	94,300	11.6	600	450	800 (867)
PM20-7545-U75	89,700	12.7	PMN20-7545-U75	108,700	13.0	750		
PM20-9045-U75	98,300	13.8	PMN20-9045-U75	120,500	14.1	900		
PM20-7560-U75	105,100	15.4	PMN20-7560-U75	130,600	15.5	750	600	
PM20-9060-U75	116,500	16.8	PMN20-9060-U75	146,400	17.2	900		

※( )内はハンドルを含む


平棚  
パイプ棚

上棚

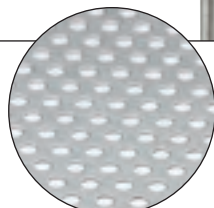
オプション

キャスター  
について

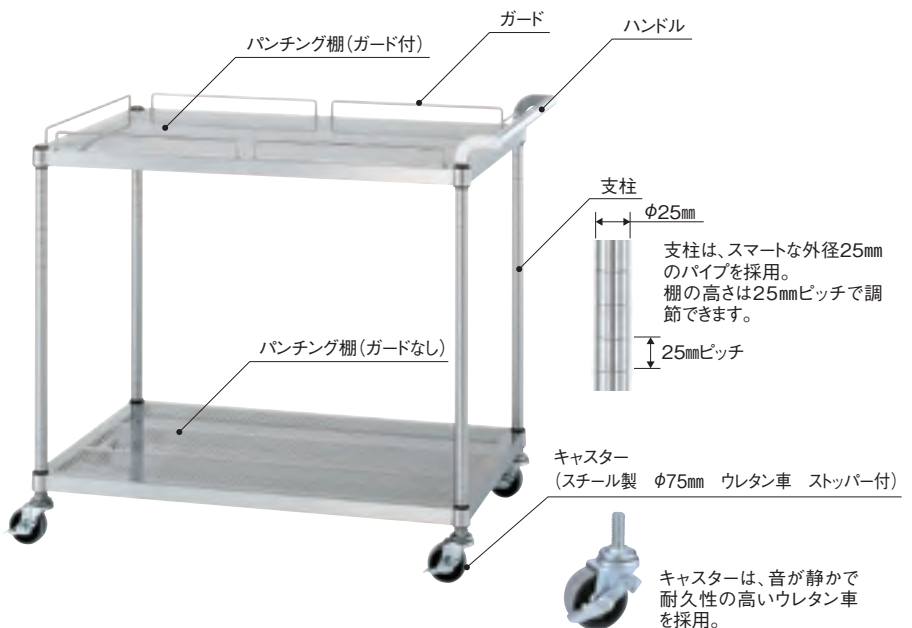
主要寸法



パンチング棚



パンチング穴  
φ6mm-11mmピッチ  
千鳥配列





ガードなし3段  
PM03-9060-U75  
PMN03-9060-U75

■ PM03-U75型〈ガードなし3段〉  
※受注生産品

SUS430			SUS304			寸法(mm)		
型式	税抜標準価格(円)	質量(kg)	型式	税抜標準価格(円)	質量(kg)	間口	奥行	高さ
PM03-6045-U75	83,300	12.7	PMN03-6045-U75	109,600	13.0	600	450	800 (867)
PM03-7545-U75	94,700	14.2	PMN03-7545-U75	125,800	14.5	750		
PM03-9045-U75	105,800	15.7	PMN03-9045-U75	141,700	16.1	900		
PM03-7560-U75	115,900	17.9	PMN03-7560-U75	156,400	18.1	750	600	
PM03-9060-U75	131,200	19.8	PMN03-9060-U75	178,300	20.4	900		

■ PMN03-U75型〈ガードなし3段〉  
※受注生産品

※( )内はハンドルを含む



ガード付1段/ガードなし2段  
PM12-9060-U75  
PMN12-9060-U75

■ PM12-U75型〈ガード付1段/ガードなし2段〉  
※受注生産品

SUS430			SUS304			寸法(mm)		
型式	税抜標準価格(円)	質量(kg)	型式	税抜標準価格(円)	質量(kg)	間口	奥行	高さ
PM12-6045-U75	90,900	13.4	PMN12-6045-U75	116,600	13.7	600	450	800 (867)
PM12-7545-U75	104,600	15.1	PMN12-7545-U75	134,600	15.4	750		
PM12-9045-U75	116,300	16.6	PMN12-9045-U75	151,100	17.0	900		
PM12-7560-U75	126,400	18.9	PMN12-7560-U75	165,900	19.1	750	600	
PM12-9060-U75	142,300	20.9	PMN12-9060-U75	188,400	21.4	900		

■ PMN12-U75型〈ガード付1段/ガードなし2段〉  
※受注生産品

※( )内はハンドルを含む



ガード付2段/ガードなし1段  
PM21-9060-U75  
PMN21-9060-U75

■ PM21-U75型〈ガード付2段/ガードなし1段〉  
※受注生産品

SUS430			SUS304			寸法(mm)		
型式	税抜標準価格(円)	質量(kg)	型式	税抜標準価格(円)	質量(kg)	間口	奥行	高さ
PM21-6045-U75	98,500	14.1	PMN21-6045-U75	123,600	14.4	600	450	800 (867)
PM21-7545-U75	114,500	16.0	PMN21-7545-U75	143,400	16.3	750		
PM21-9045-U75	126,800	17.6	PMN21-9045-U75	160,500	18.0	900		
PM21-7560-U75	136,900	19.8	PMN21-7560-U75	175,400	20.0	750	600	
PM21-9060-U75	153,400	21.9	PMN21-9060-U75	198,500	22.5	900		

■ PMN21-U75型〈ガード付2段/ガードなし1段〉  
※受注生産品

※( )内はハンドルを含む



ガード付3段  
PM30-9060-U75  
PMN30-9060-U75

■ PM30-U75型〈ガード付3段〉  
※受注生産品

SUS430			SUS304			寸法(mm)		
型式	税抜標準価格(円)	質量(kg)	型式	税抜標準価格(円)	質量(kg)	間口	奥行	高さ
PM30-6045-U75	106,100	14.8	PMN30-6045-U75	130,600	15.1	600	450	800 (867)
PM30-7545-U75	124,400	16.9	PMN30-7545-U75	152,200	17.2	750		
PM30-9045-U75	137,300	18.6	PMN30-9045-U75	169,900	19.0	900		
PM30-7560-U75	147,400	20.8	PMN30-7560-U75	184,900	21.0	750	600	
PM30-9060-U75	164,500	22.9	PMN30-9060-U75	208,600	23.5	900		

■ PMN30-U75型〈ガード付3段〉  
※受注生産品

※( )内はハンドルを含む

製品の仕様

		SUS430		SUS304	
パンチング棚	棚板	SUS430 No.4仕上 板厚0.8mm φ6mm-11mmピッチ(千鳥配列)		SUS304 No.4仕上 板厚0.8mm φ6mm-11mmピッチ(千鳥配列)	
	ガード	SUS304 丸棒 φ6mm		SUS304 丸棒 φ6mm	
	コーナーブラケット	SUS304		SUS304	
ハンドル	SUS430 丸パイプ φ25mm		SUS304 丸パイプ φ25mm		
支柱	パイプ	SUS430 丸パイプ φ25mm		SUS304 丸パイプ φ25mm	
	キャスター	スチール ウレタン車 ストッパー付 φ75mm		スチール ウレタン車 ストッパー付 φ75mm	
耐荷重(製品の質量も含まれます)		棚/1段: 40kg(但し、総耐荷重60kg/台まで)			

※ワゴン(パンチング棚/U-75キャスター付)は「パンチング棚」「ハンドル」「支柱(U-75キャスター付)」のパーツに分かれていて、組立が必要な製品です。

作業台

ワゴン

ラック

保管庫・一段式

保管庫・二段式

戸棚

キャビネット  
作業台

吊戸棚

吊下棚

平棚  
パイプ棚

上棚

オプション

キャスター  
について

主要寸法

作業台

ワゴン



ガードなし2段  
PM02-9060-U100  
PMN02-9060-U100

■ PM02-U100型〈ガードなし2段〉  
※受注生産品

■ PMN02-U100型〈ガードなし2段〉  
※受注生産品

SUS430			SUS304			寸法(mm)		
型 式	税抜標準価格(円)	質量(kg)	型 式	税抜標準価格(円)	質量(kg)	間口	奥行	高さ
PM02-6045-U100	65,100	10.2	PMN02-6045-U100	83,100	10.5	600	450	800 (867)
PM02-7545-U100	72,700	11.2	PMN02-7545-U100	93,900	11.5	750		
PM02-9045-U100	80,100	12.2	PMN02-9045-U100	104,500	12.5	900		
PM02-7560-U100	86,900	13.7	PMN02-7560-U100	114,400	13.9	750	600	
PM02-9060-U100	97,100	15.0	PMN02-9060-U100	129,000	15.4	900		

※〈 〉内はハンドルを含む

ラック

保管庫・一段式



ガード付1段／ガードなし1段  
PM11-9060-U100  
PMN11-9060-U100

■ PM11-U100型〈ガード付1段／ガードなし1段〉  
※受注生産品

■ PMN11-U100型〈ガード付1段／ガードなし1段〉  
※受注生産品

SUS430			SUS304			寸法(mm)		
型 式	税抜標準価格(円)	質量(kg)	型 式	税抜標準価格(円)	質量(kg)	間口	奥行	高さ
PM11-6045-U100	72,700	10.9	PMN11-6045-U100	90,100	11.1	600	450	800 (867)
PM11-7545-U100	82,600	12.1	PMN11-7545-U100	102,700	12.3	750		
PM11-9045-U100	90,600	13.2	PMN11-9045-U100	113,900	13.4	900		
PM11-7560-U100	97,400	14.7	PMN11-7560-U100	123,900	14.8	750	600	
PM11-9060-U100	108,200	16.1	PMN11-9060-U100	139,100	16.4	900		

※〈 〉内はハンドルを含む

保管庫・二段式

戸棚

キャビネット作業台



ガード付2段  
PM20-9060-U100  
PMN20-9060-U100

■ PM20-U100型〈ガード付2段〉  
※受注生産品

■ PMN20-U100型〈ガード付2段〉  
※受注生産品

SUS430			SUS304			寸法(mm)		
型 式	税抜標準価格(円)	質量(kg)	型 式	税抜標準価格(円)	質量(kg)	間口	奥行	高さ
PM20-6045-U100	80,300	11.7	PMN20-6045-U100	97,100	11.9	600	450	800 (867)
PM20-7545-U100	92,500	13.0	PMN20-7545-U100	111,500	13.3	750		
PM20-9045-U100	101,100	14.1	PMN20-9045-U100	123,300	14.4	900		
PM20-7560-U100	107,900	15.7	PMN20-7560-U100	133,400	15.8	750	600	
PM20-9060-U100	119,300	17.1	PMN20-9060-U100	149,200	17.5	900		

※〈 〉内はハンドルを含む


平棚  
パイプ棚

上棚


オプション

キャスター  
について

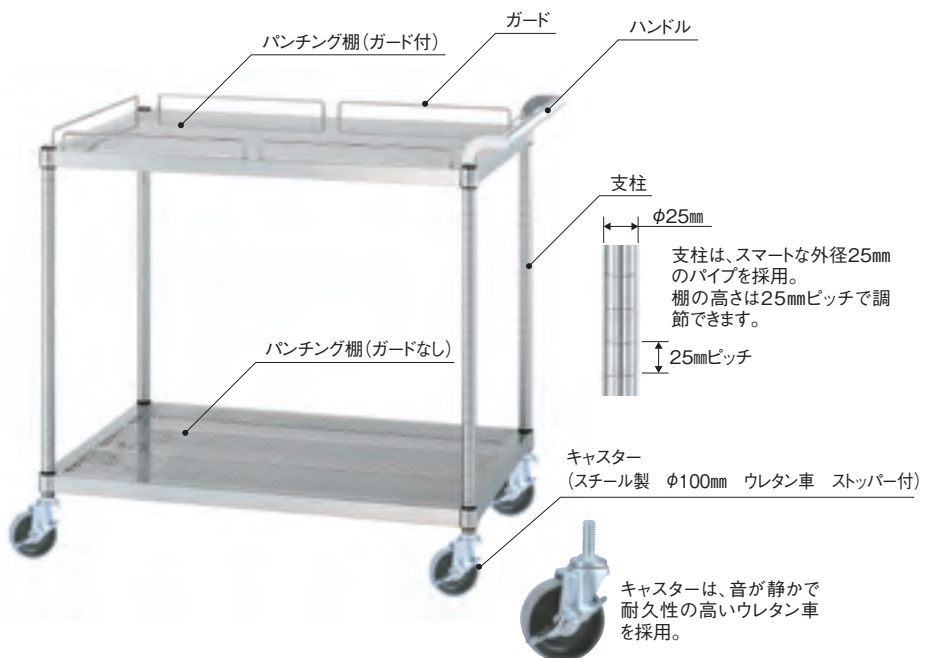
主要寸法



パンチング棚



パンチング穴  
φ6mm-11mmピッチ  
千鳥配列





ガードなし3段  
PM03-9060-U100  
PMN03-9060-U100

■ PM03-U100型〈ガードなし3段〉  
※受注生産品

■ PMN03-U100型〈ガードなし3段〉  
※受注生産品

SUS430			SUS304			寸法(mm)		
型式	税抜標準価格(円)	質量(kg)	型式	税抜標準価格(円)	質量(kg)	間口	奥行	高さ
PM03-6045-U100	86,100	13.0	PMN03-6045-U100	112,400	13.3	600	450	800 (867)
PM03-7545-U100	97,500	14.5	PMN03-7545-U100	128,600	14.8	750		
PM03-9045-U100	108,600	16.0	PMN03-9045-U100	144,500	16.4	900		
PM03-7560-U100	118,700	18.2	PMN03-7560-U100	159,200	18.4	750	600	
PM03-9060-U100	134,000	20.1	PMN03-9060-U100	181,100	20.7	900		

※( )内はハンドルを含む



ガード付1段／ガードなし2段  
PM12-9060-U100  
PMN12-9060-U100

■ PM12-U100型〈ガード付1段／ガードなし2段〉  
※受注生産品

■ PMN12-U100型〈ガード付1段／ガードなし2段〉  
※受注生産品

SUS430			SUS304			寸法(mm)		
型式	税抜標準価格(円)	質量(kg)	型式	税抜標準価格(円)	質量(kg)	間口	奥行	高さ
PM12-6045-U100	93,700	13.7	PMN12-6045-U100	119,400	14.0	600	450	800 (867)
PM12-7545-U100	107,400	15.4	PMN12-7545-U100	137,400	15.7	750		
PM12-9045-U100	119,100	16.9	PMN12-9045-U100	153,900	17.3	900		
PM12-7560-U100	129,200	19.2	PMN12-7560-U100	168,700	19.4	750	600	
PM12-9060-U100	145,100	21.2	PMN12-9060-U100	191,200	21.7	900		

※( )内はハンドルを含む



ガード付2段／ガードなし1段  
PM21-9060-U100  
PMN21-9060-U100

■ PM21-U100型〈ガード付2段／ガードなし1段〉  
※受注生産品

■ PMN21-U100型〈ガード付2段／ガードなし1段〉  
※受注生産品

SUS430			SUS304			寸法(mm)		
型式	税抜標準価格(円)	質量(kg)	型式	税抜標準価格(円)	質量(kg)	間口	奥行	高さ
PM21-6045-U100	101,300	14.4	PMN21-6045-U100	126,400	14.7	600	450	800 (867)
PM21-7545-U100	117,300	16.3	PMN21-7545-U100	146,200	16.6	750		
PM21-9045-U100	129,600	17.9	PMN21-9045-U100	163,300	18.3	900		
PM21-7560-U100	139,700	20.1	PMN21-7560-U100	178,200	20.3	750	600	
PM21-9060-U100	156,200	22.2	PMN21-9060-U100	201,300	22.8	900		

※( )内はハンドルを含む



ガード付3段  
PM30-9060-U100  
PMN30-9060-U100

■ PM30-U100型〈ガード付3段〉  
※受注生産品

■ PMN30-U100型〈ガード付3段〉  
※受注生産品

SUS430			SUS304			寸法(mm)		
型式	税抜標準価格(円)	質量(kg)	型式	税抜標準価格(円)	質量(kg)	間口	奥行	高さ
PM30-6045-U100	108,900	15.1	PMN30-6045-U100	133,400	15.4	600	450	800 (867)
PM30-7545-U100	127,200	17.2	PMN30-7545-U100	155,000	17.5	750		
PM30-9045-U100	140,100	18.9	PMN30-9045-U100	172,700	19.3	900		
PM30-7560-U100	150,200	21.1	PMN30-7560-U100	187,700	21.3	750	600	
PM30-9060-U100	167,300	23.2	PMN30-9060-U100	211,400	23.8	900		

※( )内はハンドルを含む

製品の仕様

		SUS430		SUS304	
バンチング棚	棚板	SUS430 No.4仕上 板厚0.8mm φ6mm-11mmピッチ(千鳥配列)		SUS304 No.4仕上 板厚0.8mm φ6mm-11mmピッチ(千鳥配列)	
	ガード	SUS304 丸棒 φ6mm		SUS304 丸棒 φ6mm	
	コーナーブラケット	SUS304		SUS304	
ハンドル	SUS430 丸パイプ φ25mm		SUS304 丸パイプ φ25mm		
支柱	パイプ	SUS430 丸パイプ φ25mm		SUS304 丸パイプ φ25mm	
	キャスター	スチール ウレタン車 ストッパー付 φ100mm		スチール ウレタン車 ストッパー付 φ100mm	
耐荷重(製品の質量も含まず)	棚/1段: 40kg(但し、総耐荷重60kg/台まで)				

※ワゴン(バンチング棚/U-100キャスター付)は「バンチング棚」「ハンドル」「支柱(U-100キャスター付)」のパーツに分かれていて、組立が必要な製品です。

作業台

ワゴン

ラック

保管庫・一段式

保管庫・二段式

戸棚

キャビネット  
作業台

吊戸棚

吊下棚

平棚  
パイプ棚

上棚

オプション

キャスター  
について

主要寸法

作業台

ワゴン

ラック

保管庫・一段式

保管庫・二段式

戸棚

キャビネット  
作業台

吊戸棚

吊下棚

平棚  
パイプ棚

上棚

オプション

キャスター  
について

主要寸法



ベタ棚  
RB3-15060  
RBN3-15060

■ RB3型〈ベタ棚3段〉

■ RBN3型〈ベタ棚3段〉 ※受注生産品

SUS430			SUS304			寸法(mm)			
型式	税抜標準価格(円)	質量(kg)	型式	税抜標準価格(円)	質量(kg)	間口	奥行	高さ	
RB3- 6045	53,000	18.0	RBN3- 6045	79,200	18.4	588	438	1800	
RB3- 7545	56,600	19.7	RBN3- 7545	84,600	20.2	738			
RB3- 9045	62,000	22.7	RBN3- 9045	93,000	23.2	888			
RB3-12045	71,900	27.4	RBN3-12045	108,300	28.1	1188			
RB3-15045	80,900	32.1	RBN3-15045	122,400	32.9	1488			
RB3-18045	89,600	36.8	RBN3-18045	135,900	37.8	1788			
RB3- 6060	59,000	20.2	RBN3- 6060	86,400	20.7	588	588		
RB3- 7560	63,200	22.5	RBN3- 7560	92,700	23.1	738			
RB3- 9060	69,800	26.4	RBN3- 9060	103,200	27.0	888			
RB3-12060	81,800	32.5	RBN3-12060	121,500	33.3	1188			
RB3-15060	92,600	38.6	RBN3-15060	138,600	39.6	1488			
RB3-18060	103,100	44.7	RBN3-18060	154,800	45.9	1788			
RB3- 9075	75,500	30.0	RBN3- 9075	113,700	30.8	888	738		
RB3-12075	88,700	37.6	RBN3-12075	135,000	38.6	1188			
RB3-15075	101,600	45.1	RBN3-15075	155,100	46.3	1488			
RB3-18075	113,600	52.6	RBN3-18075	173,700	54.1	1788			
RB3- 9090	82,400	33.7	RBN3- 9090	124,500	34.6	888			888
RB3-12090	97,100	42.6	RBN3-12090	147,900	43.8	1188			
RB3-15090	111,500	51.6	RBN3-15090	170,400	53.0	1488			
RB3-18090	124,700	60.5	RBN3-18090	191,400	62.2	1788			

■ RB4型〈ベタ棚4段〉

■ RBN4型〈ベタ棚4段〉 ※受注生産品

SUS430			SUS304			寸法(mm)			
型式	税抜標準価格(円)	質量(kg)	型式	税抜標準価格(円)	質量(kg)	間口	奥行	高さ	
RB4- 6045	64,400	21.3	RBN4- 6045	95,600	21.8	588	438	1800	
RB4- 7545	69,200	23.6	RBN4- 7545	102,800	24.2	738			
RB4- 9045	76,400	27.6	RBN4- 9045	114,000	28.3	888			
RB4-12045	89,600	33.9	RBN4-12045	134,400	34.7	1188			
RB4-15045	101,600	40.1	RBN4-15045	153,200	41.2	1488			
RB4-18045	113,200	46.4	RBN4-18045	171,200	47.7	1788			
RB4- 6060	72,400	24.3	RBN4- 6060	105,200	24.9	588	588		
RB4- 7560	78,000	27.3	RBN4- 7560	113,600	28.0	738			
RB4- 9060	86,800	32.5	RBN4- 9060	127,600	33.3	888			
RB4-12060	102,800	40.6	RBN4-12060	152,000	41.7	1188			
RB4-15060	117,200	48.8	RBN4-15060	174,800	50.1	1488			
RB4-18060	131,200	57.0	RBN4-18060	196,400	58.5	1788			
RB4- 9075	94,400	37.4	RBN4- 9075	141,600	38.3	888	738		
RB4-12075	112,000	47.4	RBN4-12075	170,000	48.7	1188			
RB4-15075	129,200	57.4	RBN4-15075	196,800	59.0	1488			
RB4-18075	145,200	67.5	RBN4-18075	221,600	69.3	1788			
RB4- 9090	103,600	42.3	RBN4- 9090	156,000	43.4	888			888
RB4-12090	123,200	54.2	RBN4-12090	187,200	55.6	1188			
RB4-15090	142,400	66.1	RBN4-15090	217,200	67.9	1488			
RB4-18090	160,000	78.0	RBN4-18090	245,200	80.2	1788			



ベタ棚  
RB4-15060  
RBN4-15060



ベタ棚  
RB5-15060  
RBN5-15060

■ RB5型〈ベタ棚5段〉

■ RBN5型〈ベタ棚5段〉※受注生産品

SUS430			SUS304			寸法(mm)		
型 式	税抜標準価格(円)	質量(kg)	型 式	税抜標準価格(円)	質量(kg)	間口	奥行	高さ
RB5- 6045	75,800	24.6	RBN5- 6045	112,000	25.2	588	438	1800
RB5- 7545	81,800	27.6	RBN5- 7545	121,000	28.2	738		
RB5- 9045	90,800	32.5	RBN5- 9045	135,000	33.3	888		
RB5-12045	107,300	40.3	RBN5-12045	160,500	41.3	1188		
RB5-15045	122,300	48.2	RBN5-15045	184,000	49.4	1488		
RB5-18045	136,800	56.0	RBN5-18045	206,500	57.5	1788		
RB5- 6060	85,800	28.4	RBN5- 6060	124,000	29.1	588	588	
RB5- 7560	92,800	32.2	RBN5- 7560	134,500	32.9	738		
RB5- 9060	103,800	38.6	RBN5- 9060	152,000	39.6	888		
RB5-12060	123,800	48.8	RBN5-12060	182,500	50.1	1188		
RB5-15060	141,800	59.0	RBN5-15060	211,000	60.6	1488		
RB5-18060	159,300	69.2	RBN5-18060	238,000	71.1	1788		
RB5- 9075	113,300	44.7	RBN5- 9075	169,500	45.9	888	738	
RB5-12075	135,300	57.3	RBN5-12075	205,000	58.8	1188		
RB5-15075	156,800	69.8	RBN5-15075	238,500	71.7	1488		
RB5-18075	176,800	82.4	RBN5-18075	269,500	84.6	1788		
RB5- 9090	124,800	50.8	RBN5- 9090	187,500	52.2	888		888
RB5-12090	149,300	65.7	RBN5-12090	226,500	67.5	1188		
RB5-15090	173,300	80.6	RBN5-15090	264,000	82.8	1488		
RB5-18090	195,300	95.5	RBN5-18090	299,000	98.1	1788		

作業台

ワゴン

ラック

保管庫・一段式

保管庫・二段式

戸棚

キャビネット  
作業台

吊戸棚

吊下棚

平棚  
パイプ棚

上棚

オプション

キャスター  
について

主要寸法

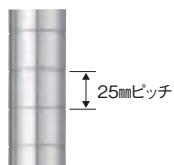
製品の仕様

		SUS430	SUS304
ベタ棚	棚板	SUS430 No.4仕上 板厚1.0mm	SUS304 No.4仕上 板厚1.0mm
	コーナーブラケット	SUS430	SUS304
支柱	パイプ	SUS430 丸パイプ φ38mm	SUS304 丸パイプ φ38mm
	アジャスト脚	SUS304 アジャスト幅 +30mm	SUS304 アジャスト幅 +30mm
耐荷重(製品の質量も含まます)		棚/1段: 200kg (但し、総耐荷重1000kg/台まで)	

※ラック(ベタ棚/アジャスト付)は「ベタ棚」「支柱(アジャスト付)」のパーツに分かれていて、組立が必要な製品です。

ラックの支柱と棚について

●棚の取付位置は25mmピッチで調節できます。



●標準品以外にも、オプションの「支柱」と「棚」を組み合わせて、さまざまな用途にご使用可能な製品を構成していただくことができます。(参照:P65)

作業台

ワゴン

ラック

保管庫・一段式

保管庫・二段式

戸棚

キャビネット作業台

吊戸棚

吊下棚

平棚  
パイプ棚

上棚

オプション

キャスター  
について

主要寸法



スノコ棚  
RS3-15060  
RSN3-15060

■ RS3型 (スノコ棚3段)

■ RSN3型 (スノコ棚3段) ※受注生産品

SUS430			SUS304			寸法(mm)		
型 式	税抜標準価格(円)	質量(kg)	型 式	税抜標準価格(円)	質量(kg)	間口	奥行	高さ
RS3- 6035	51,800	17.8	RSN3- 6035	77,400	18.2	588	338	1800
RS3- 7535	54,800	19.4	RSN3- 7535	82,200	19.9	738		
RS3- 9035	59,300	21.6	RSN3- 9035	89,400	22.2	888		
RS3-12035	69,200	27.0	RSN3-12035	105,000	27.7	1188		
RS3-15035	77,600	31.3	RSN3-15035	117,900	32.1	1488		
RS3-18035	85,100	35.5	RSN3-18035	130,200	36.4	1788		
RS3- 6045	53,000	19.4	RSN3- 6045	79,200	19.9	588	438	
RS3- 7545	56,600	21.2	RSN3- 7545	84,600	21.7	738		
RS3- 9045	62,000	23.8	RSN3- 9045	93,000	24.4	888		
RS3-12045	71,900	29.8	RSN3-12045	108,300	30.5	1188		
RS3-15045	80,900	34.6	RSN3-15045	122,400	35.5	1488		
RS3-18045	89,600	39.4	RSN3-18045	135,900	40.5	1788		
RS3- 6060	59,000	21.8	RSN3- 6060	86,400	22.4	588	588	
RS3- 7560	63,200	23.9	RSN3- 7560	92,700	24.5	738		
RS3- 9060	69,800	27.1	RSN3- 9060	103,200	27.8	888		
RS3-12060	81,800	34.0	RSN3-12060	121,500	34.8	1188		
RS3-15060	92,600	39.6	RSN3-15060	138,600	40.7	1488		
RS3-18060	103,100	45.3	RSN3-18060	154,800	46.5	1788		
RS3- 9075	75,500	30.4	RSN3- 9075	113,700	31.2	888	738	
RS3-12075	88,700	38.1	RSN3-12075	135,000	39.1	1188		
RS3-15075	101,600	44.7	RSN3-15075	155,100	45.9	1488		
RS3-18075	113,600	51.2	RSN3-18075	173,700	52.6	1788	888	
RS3- 9090	82,400	33.7	RSN3- 9090	124,500	34.6	888		
RS3-12090	97,100	42.3	RSN3-12090	147,900	43.4	1188		
RS3-15090	111,500	49.7	RSN3-15090	170,400	51.0	1488		
RS3-18090	124,700	57.1	RSN3-18090	191,400	58.7	1788		

■ RS4型 (スノコ棚4段)

■ RSN4型 (スノコ棚4段) ※受注生産品

SUS430			SUS304			寸法(mm)		
型 式	税抜標準価格(円)	質量(kg)	型 式	税抜標準価格(円)	質量(kg)	間口	奥行	高さ
RS4- 6035	62,800	21.0	RSN4- 6035	93,200	21.6	588	338	1800
RS4- 7535	66,800	23.1	RSN4- 7535	99,600	23.8	738		
RS4- 9035	72,800	26.1	RSN4- 9035	109,200	26.8	888		
RS4-12035	86,000	33.3	RSN4-12035	130,000	34.2	1188		
RS4-15035	97,200	39.0	RSN4-15035	147,200	40.0	1488		
RS4-18035	107,200	44.7	RSN4-18035	163,600	45.8	1788		
RS4- 6045	64,400	23.2	RSN4- 6045	95,600	23.8	588	438	
RS4- 7545	69,200	25.6	RSN4- 7545	102,800	26.2	738		
RS4- 9045	76,400	29.0	RSN4- 9045	114,000	29.8	888		
RS4-12045	89,600	37.0	RSN4-12045	134,400	38.0	1188		
RS4-15045	101,600	43.5	RSN4-15045	153,200	44.6	1488		
RS4-18045	113,200	49.9	RSN4-18045	171,200	51.2	1788		
RS4- 6060	72,400	26.4	RSN4- 6060	105,200	27.1	588	588	
RS4- 7560	78,000	29.2	RSN4- 7560	113,600	30.0	738		
RS4- 9060	86,800	33.4	RSN4- 9060	127,600	34.3	888		
RS4-12060	102,800	42.6	RSN4-12060	152,000	43.7	1188		
RS4-15060	117,200	50.2	RSN4-15060	174,800	51.5	1488		
RS4-18060	131,200	57.8	RSN4-18060	196,400	59.3	1788		
RS4- 9075	94,400	37.8	RSN4- 9075	141,600	38.8	888	738	
RS4-12075	112,000	48.2	RSN4-12075	170,000	49.4	1188		
RS4-15075	129,200	56.9	RSN4-15075	196,800	58.4	1488		
RS4-18075	145,200	65.7	RSN4-18075	221,600	67.4	1788	888	
RS4- 9090	103,600	42.2	RSN4- 9090	156,000	43.4	888		
RS4-12090	123,200	53.7	RSN4-12090	187,200	55.1	1188		
RS4-15090	142,400	63.6	RSN4-15090	217,200	65.3	1488		
RS4-18090	160,000	73.5	RSN4-18090	245,200	75.5	1788		



スノコ棚  
RS4-15060  
RSN4-15060



■ RS5型 (スノコ棚5段)

■ RSN5型 (スノコ棚5段) ※受注生産品



スノコ棚  
RS5-15060  
RSN5-15060

SUS430			SUS304			寸法(mm)		
型式	税抜標準価格(円)	質量(kg)	型式	税抜標準価格(円)	質量(kg)	間口	奥行	高さ
RS5-6035	73,800	24.3	RSN5-6035	109,000	24.9	588	338	1800
RS5-7535	78,800	26.9	RSN5-7535	117,000	27.7	738		
RS5-9035	86,300	30.6	RSN5-9035	129,000	31.4	888		
RS5-12035	102,800	39.7	RSN5-12035	155,000	40.7	1188		
RS5-15035	116,800	46.7	RSN5-15035	176,500	47.9	1488		
RS5-18035	129,300	53.8	RSN5-18035	197,000	55.2	1788	438	
RS5-6045	75,800	27.0	RSN5-6045	112,000	27.7	588		
RS5-7545	81,800	29.9	RSN5-7545	121,000	30.8	738		
RS5-9045	90,800	34.3	RSN5-9045	135,000	35.2	888		
RS5-12045	107,300	44.3	RSN5-12045	160,500	45.4	1188		
RS5-15045	122,300	52.3	RSN5-15045	184,000	53.7	1488	588	
RS5-18045	136,800	60.4	RSN5-18045	206,500	62.0	1788		
RS5-6060	85,800	31.0	RSN5-6060	124,000	31.8	588		
RS5-7560	92,800	34.5	RSN5-7560	134,500	35.4	738		
RS5-9060	103,800	39.8	RSN5-9060	152,000	40.9	888		
RS5-12060	123,800	51.2	RSN5-12060	182,500	52.6	1188	738	
RS5-15060	141,800	60.7	RSN5-15060	211,000	62.3	1488		
RS5-18060	159,300	70.2	RSN5-18060	238,000	72.1	1788		
RS5-9075	113,300	45.2	RSN5-9075	169,500	46.5	888		
RS5-12075	135,300	58.2	RSN5-12075	205,000	59.7	1188		
RS5-15075	156,800	69.1	RSN5-15075	238,500	70.9	1488	888	
RS5-18075	176,800	80.1	RSN5-18075	269,500	82.2	1788		
RS5-9090	124,800	50.7	RSN5-9090	187,500	52.1	888		
RS5-12090	149,300	65.1	RSN5-12090	226,500	66.8	1188		
RS5-15090	173,300	77.5	RSN5-15090	264,000	79.6	1488		
RS5-18090	195,300	89.9	RSN5-18090	299,000	92.3	1788		

作業台

ワゴン

ラック

保管庫・一段式

保管庫・二段式

戸棚

キャビネット作業台

吊戸棚

吊下棚

平棚  
パイプ棚

上棚

オプション

キャスター  
について

主要寸法

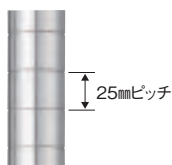
製品の仕様

		SUS430	SUS304
スノコ棚	枠	SUS430 No.4仕上	SUS304 No.4仕上
	チャンネル	SUS430 板厚0.8mm	SUS304 板厚0.8mm
	コーナーブラケット	SUS304	SUS304
支柱	パイプ	SUS430 丸パイプ φ38mm	SUS304 丸パイプ φ38mm
	アジャスト脚	SUS304 アジャスト幅 +30mm	SUS304 アジャスト幅 +30mm
耐荷重(製品の質量も含まます)		棚/1段: 200kg(但し、総耐荷重1000kg/台まで)	

※ラック(スノコ棚/アジャスト付)は「スノコ棚」「支柱(アジャスト付)」のパーツに分かれていて、組立が必要な製品です。

ラックの支柱と棚について

●棚の取付位置は25mmピッチで調節できます。



●標準品以外にも、オプションの「支柱」と「棚」を組み合わせて、さまざまな用途にご使用可能な製品を構成していただくことができます。(参照:P65)

作業台



保管庫  
L-12045  
※中棚1段付属

ワゴン

ラック

保管庫・一段式



保管庫  
LD-12045  
※中棚1段付属

保管庫・二段式

戸棚

キャビネット  
作業台



保管庫  
LG-12045  
※中棚1段付属

吊戸棚

吊下棚

平棚  
パイプ棚



保管庫  
LDG-12045  
※中棚1段付属

上棚

オプション

キャスター  
について

主要寸法



シリンダー錠  
全機種の戸に付属。  
(引出には付いていません)

設置状況に応じて、床や壁面に固定してください。  
(※固定に必要な「部材・ネジ等」は付属していません)



耐震固定金具  
ベース付の機種に4個、  
アジャスト付の機種に2個付属。



■ L型〈ステンレス戸〉 ※受注生産品

SUS430			寸法(mm)		
型 式	税抜標準価格(円)	質量(kg)	間口	奥行	高さ
L- 9045	111,600	42.0	900	450	950
L-12045	129,700	52.0	1200		
L-15045	138,200	63.0	1500		
L-18045	154,700	72.0	1800		
L- 9060	128,900	47.0	900	600	
L-12060	154,000	60.0	1200		
L-15060	172,100	74.0	1500		
L-18060	192,100	85.0	1800		

■ LD型〈引出／ステンレス戸〉 ※受注生産品

SUS430			寸法(mm)			引出数
型 式	税抜標準価格(円)	質量(kg)	間口	奥行	高さ	
LD- 9045	135,000	49.0	900	450	950	2
LD-12045	163,900	64.0	1200			
LD-15045	181,400	80.0	1500			
LD-18045	200,300	89.0	1800			
LD- 9060	152,300	55.0	900	600		
LD-12060	188,200	72.0	1200			
LD-15060	215,300	91.0	1500			
LD-18060	237,700	102.0	1800			

■ LG型〈ガラス戸〉 ※受注生産品

SUS430			寸法(mm)		
型 式	税抜標準価格(円)	質量(kg)	間口	奥行	高さ
LG- 9045	120,700	44.0	900	450	950
LG-12045	141,900	54.0	1200		
LG-15045	153,600	66.0	1500		
LG-18045	173,200	75.0	1800		
LG- 9060	138,000	49.0	900	600	
LG-12060	166,200	63.0	1200		
LG-15060	187,500	77.0	1500		
LG-18060	210,600	88.0	1800		

■ LDG型〈引出／ガラス戸〉 ※受注生産品

SUS430			寸法(mm)			引出数
型 式	税抜標準価格(円)	質量(kg)	間口	奥行	高さ	
LDG- 9045	144,100	51.0	900	450	950	2
LDG-12045	176,100	66.0	1200			
LDG-15045	196,800	83.0	1500			
LDG-18045	218,800	92.0	1800			
LDG- 9060	161,400	57.0	900	600		
LDG-12060	200,400	75.0	1200			
LDG-15060	230,700	94.0	1500			
LDG-18060	256,200	105.0	1800			

■ LA型〈ステンレス戸〉 ※受注生産品



保管庫  
LA-12045  
※中棚1段付属

SUS430			寸法(mm)		
型 式	税抜標準価格(円)	質量(kg)	間口	奥行	高さ
LA- 9045	87,900	39.0	900	450	950
LA-12045	103,600	48.0	1200		
LA-15045	109,700	58.0	1500		
LA-18045	123,800	66.0	1800		
LA- 9060	104,000	44.0	900	600	
LA-12060	126,700	56.0	1200		
LA-15060	142,400	69.0	1500		
LA-18060	160,000	79.0	1800		

■ LAD型〈引出／ステンレス戸〉 ※受注生産品



保管庫  
LAD-12045  
※中棚1段付属

SUS430			寸法(mm)			引出数
型 式	税抜標準価格(円)	質量(kg)	間口	奥行	高さ	
LAD- 9045	111,300	46.0	900	450	950	2
LAD-12045	137,800	60.0	1200			
LAD-15045	152,900	75.0	1500			
LAD-18045	169,400	83.0	1800			
LAD- 9060	127,400	52.0	900	600		
LAD-12060	160,900	68.0	1200			
LAD-15060	185,600	86.0	1500			
LAD-18060	205,600	96.0	1800			

■ LAG型〈ガラス戸〉 ※受注生産品



保管庫  
LAG-12045  
※中棚1段付属

SUS430			寸法(mm)		
型 式	税抜標準価格(円)	質量(kg)	間口	奥行	高さ
LAG- 9045	97,000	41.0	900	450	950
LAG-12045	115,800	50.0	1200		
LAG-15045	125,100	61.0	1500		
LAG-18045	142,300	69.0	1800		
LAG- 9060	113,100	46.0	900	600	
LAG-12060	138,900	59.0	1200		
LAG-15060	157,800	72.0	1500		
LAG-18060	178,500	82.0	1800		

■ LADG型〈引出／ガラス戸〉 ※受注生産品



保管庫  
LADG-12045  
※中棚1段付属

SUS430			寸法(mm)			引出数
型 式	税抜標準価格(円)	質量(kg)	間口	奥行	高さ	
LADG- 9045	120,400	48.0	900	450	950	2
LADG-12045	150,000	62.0	1200			
LADG-15045	168,300	78.0	1500			
LADG-18045	187,900	86.0	1800			
LADG- 9060	136,500	54.0	900	600		
LADG-12060	173,100	71.0	1200			
LADG-15060	201,000	89.0	1500			
LADG-18060	224,100	99.0	1800			

製品の仕様

		SUS430
本体		SUS430 No.4仕上 板厚1.0mm/0.8mm
引出	本体	SUS430 No.4仕上 板厚0.8mm
	引手	SUS304 プレス成型品
中棚	棚板	SUS430 No.4仕上 板厚1.0mm ※間口1500mm・1800mm：左右二分割式
ステンレス戸	戸板	SUS430 No.4仕上 板厚0.8mm
	引手	SUS304 プレス成型品
	鍵	シリンダー錠
ガラス戸	枠	SUS430 No.4仕上
	ガラス	透明 板厚3.0mm
	引手	SUS304 プレス成型品
	鍵	シリンダー錠
ベース		SUS430 No.4仕上 板厚1.2mm アジャストボルト(水平調整用)付
アジャスト脚		SUS304 アジャスト幅 +30mm
耐荷重(製品の質量も含みます)		天板:150kg・中棚:100kg・底面:200kg(但し、総耐荷重400kg/台まで)

※保管庫・一段式〈アジャスト付〉は「本体」「アジャスト」のパーツに分かれていて、組立が必要な製品です。

作業台

ワゴン

ラック

保管庫・一段式

保管庫・二段式

戸棚

キャビネット  
作業台

吊戸棚

吊下棚

平棚  
パイプ棚

上棚

オプション

キャスター  
について

主要寸法

作業台

ワゴン

ラック

保管庫・一段式

保管庫・二段式

戸棚

キャビネット  
作業台

吊戸棚

吊下棚

平棚  
パイプ棚

上棚

オプション

キャスター  
について

主要寸法



保管庫  
V-15060  
※中棚上下各1段付属

■ V型〈上下ステンレス戸〉 ※受注生産品

SUS430			寸法(mm)		
型 式	税抜標準価格(円)	質量(kg)	間口	奥行	高さ
V- 9045	176,000	65.0	900	450	1750
V-12045	204,800	80.0	1200		
V-15045	215,000	96.0	1500		
V-18045	242,700	110.0	1800		
V- 9060	207,700	74.0	900	600	
V-12060	248,700	93.0	1200		
V-15060	271,800	109.0	1500		
V-18060	305,300	124.0	1800		



保管庫  
VG-15060  
※中棚上下各1段付属

■ VG型〈上ガラス戸・下ステンレス戸〉 ※受注生産品

SUS430			寸法(mm)		
型 式	税抜標準価格(円)	質量(kg)	間口	奥行	高さ
VG- 9045	185,100	67.0	900	450	1750
VG-12045	217,000	82.0	1200		
VG-15045	230,400	99.0	1500		
VG-18045	261,200	113.0	1800		
VG- 9060	216,800	76.0	900	600	
VG-12060	260,900	96.0	1200		
VG-15060	287,200	112.0	1500		
VG-18060	323,800	127.0	1800		



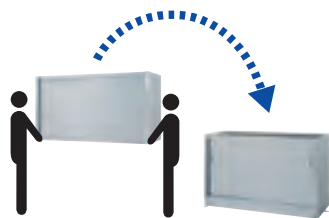
保管庫  
VGG-15060  
※中棚上下各1段付属

■ VGG型〈上下ガラス戸〉 ※受注生産品

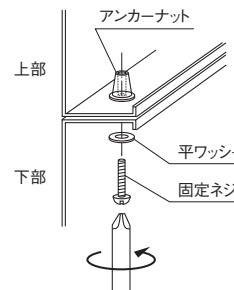
SUS430			寸法(mm)		
型 式	税抜標準価格(円)	質量(kg)	間口	奥行	高さ
VGG- 9045	194,200	69.0	900	450	1750
VGG-12045	229,200	84.0	1200		
VGG-15045	245,800	102.0	1500		
VGG-18045	279,700	116.0	1800		
VGG- 9060	225,900	78.0	900	600	
VGG-12060	273,100	99.0	1200		
VGG-15060	302,600	115.0	1500		
VGG-18060	342,300	130.0	1800		

上下二分割構造

保管庫・二段式は上部と下部が分離した「上下二分割構造」のため、輸送や搬入・設置に便利です。



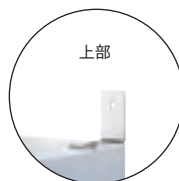
※固定ネジを使用して固定します。




設置状況に応じて、床や壁面に固定してください。  
(※固定に必要な「部材・ネジ等」は付属していません)



シリンダー錠  
全機種の戸に付属。  
(引出には付いていません)



上部



下部

耐震固定金具  
ベース付の機種に6個付属。



保管庫  
VD-12060  
※中棚上下各1段付属

■ VD型〈引出／上下ステンレス戸〉※受注生産品

SUS430			寸法(mm)			引出数
型 式	税抜標準価格(円)	質量(kg)	間口	奥行	高さ	
VD- 9045	199,400	72.0	900	450	1750	2
VD-12045	239,000	92.0	1200			3
VD-15045	258,200	113.0	1500			4
VD-18045	288,300	127.0	1800			4
VD- 9060	231,100	82.0	900	600	1750	2
VD-12060	282,900	105.0	1200			3
VD-15060	315,000	126.0	1500			4
VD-18060	350,900	141.0	1800			4



保管庫  
VDG-12060  
※中棚上下各1段付属

■ VDG型〈引出／上ガラス戸・下ステンレス戸〉※受注生産品

SUS430			寸法(mm)			引出数
型 式	税抜標準価格(円)	質量(kg)	間口	奥行	高さ	
VDG- 9045	208,500	74.0	900	450	1750	2
VDG-12045	251,200	94.0	1200			3
VDG-15045	273,600	116.0	1500			4
VDG-18045	306,800	130.0	1800			4
VDG- 9060	240,200	84.0	900	600	1750	2
VDG-12060	295,100	108.0	1200			3
VDG-15060	330,400	129.0	1500			4
VDG-18060	369,400	144.0	1800			4



保管庫  
VDGG-12060  
※中棚上下各1段付属

■ VDGG型〈引出／上下ガラス戸〉※受注生産品

SUS430			寸法(mm)			引出数
型 式	税抜標準価格(円)	質量(kg)	間口	奥行	高さ	
VDGG- 9045	217,600	76.0	900	450	1750	2
VDGG-12045	263,400	96.0	1200			3
VDGG-15045	289,000	119.0	1500			4
VDGG-18045	325,300	133.0	1800			4
VDGG- 9060	249,300	86.0	900	600	1750	2
VDGG-12060	307,300	111.0	1200			3
VDGG-15060	345,800	132.0	1500			4
VDGG-18060	387,900	147.0	1800			4

製品の仕様

		SUS430
本体		SUS430 No.4仕上 板厚1.0mm/0.8mm
引出	本体	SUS430 No.4仕上 板厚0.8mm
	引手	SUS304 プレス成型品
中棚	棚板	SUS430 No.4仕上 板厚1.0mm ※間口1500mm・1800mm：左右二分割式
ステンレス戸	戸板	SUS430 No.4仕上 板厚0.8mm
	引手	SUS304 プレス成型品
ガラス戸	鍵	シリンダー錠
	枠	SUS430 No.4仕上
	ガラス	透明 板厚3.0mm
	引手	SUS304 プレス成型品
	鍵	シリンダー錠
ベース		SUS430 No.4仕上 板厚1.2mm アジャストボルト(水平調整用)付
耐荷重(製品の質量も含まず)		中棚:100kg・中間底面:200kg・下部底面:200kg(但し、総耐荷重800kg/台まで)

※保管庫・二段式(ベース付)は「本体上部」「本体下部(ベース付)」のパーツに分かれていて、組立が必要な製品です。

作業台

ワゴン

ラック

保管庫・一段式

保管庫・二段式

戸棚

キャビネット作業台

吊戸棚

吊下棚

平棚  
パイプ棚

上棚

オプション

キャスターについて

主要寸法

作業台

ワゴン

ラック

保管庫・一段式

保管庫・二段式

戸棚

キャビネット  
作業台

吊戸棚

吊下棚

平棚  
パイプ棚

上棚

オプション

キャスター  
について

主要寸法



保管庫  
VA-15060  
※中棚上下各1段付属

■ VA型〈上下ステンレス戸〉 ※受注生産品

SUS430			寸法(mm)		
型 式	税抜標準価格(円)	質量(kg)	間口	奥行	高さ
VA- 9045	152,300	62.0	900	450	1750
VA-12045	178,700	76.0	1200		
VA-15045	186,500	91.0	1500		
VA-18045	211,800	104.0	1800		
VA- 9060	182,800	71.0	900	600	
VA-12060	221,400	89.0	1200		
VA-15060	242,100	104.0	1500		
VA-18060	273,200	118.0	1800		



保管庫  
VAG-15060  
※中棚上下各1段付属

■ VAG型〈上ガラス戸・下ステンレス戸〉 ※受注生産品

SUS430			寸法(mm)		
型 式	税抜標準価格(円)	質量(kg)	間口	奥行	高さ
VAG- 9045	161,400	64.0	900	450	1750
VAG-12045	190,900	78.0	1200		
VAG-15045	201,900	94.0	1500		
VAG-18045	230,300	107.0	1800		
VAG- 9060	191,900	73.0	900	600	
VAG-12060	233,600	92.0	1200		
VAG-15060	257,500	107.0	1500		
VAG-18060	291,700	121.0	1800		




保管庫  
VAGG-15060  
※中棚上下各1段付属

■ VAGG型〈上下ガラス戸〉 ※受注生産品

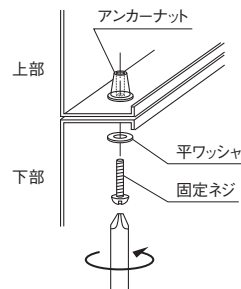
SUS430			寸法(mm)		
型 式	税抜標準価格(円)	質量(kg)	間口	奥行	高さ
VAGG- 9045	170,500	66.0	900	450	1750
VAGG-12045	203,100	80.0	1200		
VAGG-15045	217,300	97.0	1500		
VAGG-18045	248,800	110.0	1800		
VAGG- 9060	201,000	75.0	900	600	
VAGG-12060	245,800	95.0	1200		
VAGG-15060	272,900	110.0	1500		
VAGG-18060	310,200	124.0	1800		

上下二分割構造

保管庫・二段式は上部と下部が分離した「上下二分割構造」のため、輸送や搬入・設置に便利です。

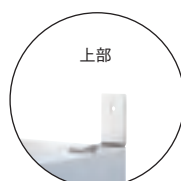


※固定ネジを使用して固定します。



シリンダー錠  
全機種の戸に付属。  
(引出には付いていません)

設置状況に応じて、床や壁面に固定してください。  
(※固定に必要な「部材・ネジ等」は付属していません)



耐震固定金具  
アジャスト付の機種に2個付属。



保管庫  
VAD-12060  
※中棚上下各1段付属

■ VAD型〈引出／上下ステンレス戸〉※受注生産品

SUS430			寸法(mm)			引出数
型 式	税抜標準価格(円)	質量(kg)	間口	奥行	高さ	
VAD- 9045	175,700	69.0	900	450	1750	2
VAD-12045	212,900	88.0	1200			3
VAD-15045	229,700	108.0	1500			4
VAD-18045	257,400	121.0	1800			4
VAD- 9060	206,200	79.0	900	600	1750	2
VAD-12060	255,600	101.0	1200			3
VAD-15060	285,300	121.0	1500			4
VAD-18060	318,800	135.0	1800			4



保管庫  
VADG-12060  
※中棚上下各1段付属

■ VADG型〈引出／上ガラス戸・下ステンレス戸〉※受注生産品

SUS430			寸法(mm)			引出数
型 式	税抜標準価格(円)	質量(kg)	間口	奥行	高さ	
VADG- 9045	184,800	71.0	900	450	1750	2
VADG-12045	225,100	90.0	1200			3
VADG-15045	245,100	111.0	1500			4
VADG-18045	275,900	124.0	1800			4
VADG- 9060	215,300	81.0	900	600	1750	2
VADG-12060	267,800	104.0	1200			3
VADG-15060	300,700	124.0	1500			4
VADG-18060	337,300	138.0	1800			4



保管庫  
VADGG-12060  
※中棚上下各1段付属

■ VADGG型〈引出／上下ガラス戸〉※受注生産品

SUS430			寸法(mm)			引出数
型 式	税抜標準価格(円)	質量(kg)	間口	奥行	高さ	
VADGG- 9045	193,900	73.0	900	450	1750	2
VADGG-12045	237,300	92.0	1200			3
VADGG-15045	260,500	114.0	1500			4
VADGG-18045	294,400	127.0	1800			4
VADGG- 9060	224,400	83.0	900	600	1750	2
VADGG-12060	280,000	107.0	1200			3
VADGG-15060	316,100	127.0	1500			4
VADGG-18060	355,800	141.0	1800			4

製品の仕様

		SUS430
本体		SUS430 No.4仕上 板厚1.0mm/0.8mm
引出	本体	SUS430 No.4仕上 板厚0.8mm
	引手	SUS304 プレス成型品
中棚	棚板	SUS430 No.4仕上 板厚1.0mm ※間口1500mm・1800mm：左右二分割式
	戸板	SUS430 No.4仕上 板厚0.8mm
ステンレス戸	引手	SUS304 プレス成型品
	鍵	シリンダー錠
	枠	SUS430 No.4仕上
ガラス戸	ガラス	透明 板厚3.0mm
	引手	SUS304 プレス成型品
	鍵	シリンダー錠
アジャスト脚		SUS304 アジャスト幅 +30mm
耐荷重(製品の質量も含まず)		中棚:100kg・中間底面:200kg・下部底面:200kg(但し、総耐荷重800kg/台まで)

※保管庫・二段式(アジャスト付)は「本体上部」「本体下部」「アジャスト」のパーツに分かれていて、組立が必要な製品です。

作業台

ワゴン

ラック

保管庫・一段式

保管庫・二段式

戸棚

キャビネット作業台

吊戸棚

吊下棚

平棚  
パイプ棚

上棚

オプション

キャスターについて

主要寸法

作業台

ワゴン

ラック

保管庫・一段式

保管庫・二段式

戸棚

キャビネット  
作業台

吊戸棚

吊下棚

平棚  
パイプ棚

上棚

オプション

キャスター  
について

主要寸法



戸棚  
C-15060  
※中棚上下各1段付属

■ C型〈片面／上下ステンレス戸〉

SUS430			寸法(mm)			
型 式	税抜標準価格(円)	質量(kg)	間口	奥行	高さ	
C- 6045	93,700	50.0	600	450	1800	
C- 7545	110,300	56.0	750			
C- 9045	128,300	62.0	900			
C-12045	154,700	76.0	1200			
C-15045	162,500	91.0	1500			
C-18045	187,800	104.0	1800			
C- 6060	121,800	57.0	600	600		1800
C- 7560	140,700	64.0	750			
C- 9060	158,800	71.0	900			
C-12060	197,400	89.0	1200			
C-15060	218,100	104.0	1500			
C-18060	249,200	118.0	1800			
C- 9075	190,900	84.0	900	750	1800	
C-12075	241,700	100.0	1200			
C-15075	256,700	117.0	1500			
C-18075	295,200	137.0	1800			
C-15090	321,400	134.0	1500			900
C-18090	357,800	151.0	1800			


■ CG型〈片面／上ガラス戸・下ステンレス戸〉

SUS430			寸法(mm)			
型 式	税抜標準価格(円)	質量(kg)	間口	奥行	高さ	
CG- 6045	100,000	51.0	600	450	1800	
CG- 7545	118,000	58.0	750			
CG- 9045	137,400	64.0	900			
CG-12045	166,900	78.0	1200			
CG-15045	177,900	94.0	1500			
CG-18045	206,300	107.0	1800			
CG- 6060	128,100	59.0	600	600		1800
CG- 7560	148,400	66.0	750			
CG- 9060	167,900	73.0	900			
CG-12060	209,600	92.0	1200			
CG-15060	233,500	107.0	1500			
CG-18060	267,700	121.0	1800			
CG- 9075	200,000	86.0	900	750	1800	
CG-12075	253,900	103.0	1200			
CG-15075	272,100	120.0	1500			
CG-18075	313,700	140.0	1800			
CG-15090	336,800	136.0	1500			900
CG-18090	376,300	155.0	1800			

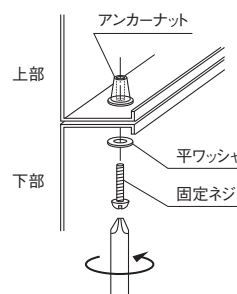
戸棚  
CG-15060  
※中棚上下各1段付属

上下二分割構造

戸棚は上部と下部が分離した「上下二分割構造」のため、輸送や搬入・設置に便利です。



※固定ネジを使用して固定します。





■ CW型〈両面／上下ステンレス戸〉



戸棚  
CW-15060  
※中棚上下各1段付属

SUS430			寸法(mm)		
型 式	税抜標準価格(円)	質量(kg)	間口	奥行	高さ
CW-12060	215,800	96.0	1200	600	1800
CW-15060	234,000	111.0	1500		
CW-18060	279,500	127.0	1800		
CW-12075	262,800	107.0	1200	750	
CW-15075	289,300	124.0	1500		
CW-18075	336,200	145.0	1800		
CW-12090	309,900	120.0	1200	900	
CW-15090	341,600	141.0	1500		
CW-18090	389,000	160.0	1800		

■ CGW型〈両面／上ガラス戸・下ステンレス戸〉



戸棚  
CGW-15060  
※中棚上下各1段付属

SUS430			寸法(mm)		
型 式	税抜標準価格(円)	質量(kg)	間口	奥行	高さ
CGW-12060	240,200	101.0	1200	600	1800
CGW-15060	264,800	117.0	1500		
CGW-18060	316,500	133.0	1800		
CGW-12075	287,200	112.0	1200	750	
CGW-15075	320,100	130.0	1500		
CGW-18075	373,200	152.0	1800		
CGW-12090	334,300	125.0	1200	900	
CGW-15090	372,400	146.0	1500		
CGW-18090	426,000	166.0	1800		

製品の仕様

		SUS430
本体		SUS430 No.4仕上 板厚1.0mm／0.8mm
中棚	棚板	SUS430 No.4仕上 板厚1.0mm ※間口1500mm・1800mm：左右二分割式
ステンレス戸	戸板	SUS430 No.4仕上 板厚0.8mm
	引手	SUS304 プレス成型品
ガラス戸	枠	SUS430 No.4仕上
	ガラス	透明 板厚3.0mm
	引手	SUS304 プレス成型品
アジャスト脚		SUS304 アジャスト幅 +30mm
耐荷重(製品の質量も含まます)		中棚:100kg・中間底面:200kg・下部底面:200kg(但し、総耐荷重800kg/台まで)

※戸棚(アジャスト付)は「本体上部」「本体下部」「アジャスト」のパーツに分かれていて、組立が必要な製品です。

作業台

ワゴン

ラック

保管庫・  
一段式

保管庫・  
二段式

戸棚

キャビネット  
作業台

吊戸棚

吊下棚

平棚  
パイプ棚

上棚

オプション

キャスター  
について

主要寸法

# SUS430 キャビネット作業台〈アジャスト付〉

作業台



キャビネット作業台  
E-12060  
※中棚1段付属

ワゴン

ラック

保管庫・  
一段式

保管庫・  
二段式

戸棚

キャビネット  
作業台

吊戸棚

吊下棚

平棚  
パイプ棚

上棚

オプション

キャスター  
について

主要寸法



キャビネット作業台  
EL-12060  
※中棚付属なし

## ■ E型〈片面ステンレス戸〉

SUS430			寸法(mm)		
型 式	税抜標準価格(円)	質量(kg)	間口	奥行	高さ
E- 6045	47,100	24.0	600	450	800
E- 7545	55,200	27.0	750		
E- 9045	63,400	31.0	900		
E-12045	76,100	38.0	1200		
E-15045	81,600	46.0	1500		
E-18045	102,000	53.0	1800		
E- 6060	61,300	28.0	600	600	
E- 7560	70,600	32.0	750		
E- 9060	80,200	35.0	900		
E-12060	100,100	45.0	1200		
E-15060	110,900	55.0	1500		
E-18060	132,500	63.0	1800		
E- 9075	96,700	44.0	900	750	
E-12075	124,000	53.0	1200		
E-15075	140,100	63.0	1500		
E-18075	163,000	74.0	1800		
E-15090	169,400	73.0	1500	900	
E-18090	193,700	83.0	1800		

## ■ EW型〈両面ステンレス戸〉

SUS430			寸法(mm)		
型 式	税抜標準価格(円)	質量(kg)	間口	奥行	高さ
EW-12060	110,700	49.0	1200	600	800
EW-15060	124,100	59.0	1500		
EW-18060	148,900	67.0	1800		
EW-12075	134,800	56.0	1200	750	
EW-15075	153,300	67.0	1500		
EW-18075	179,600	78.0	1800		
EW-12090	159,000	64.0	1200	900	
EW-15090	180,400	76.0	1500		
EW-18090	207,700	87.0	1800		

## ■ EL型〈片面ステンレス戸〉ロータイプ

SUS430			寸法(mm)		
型 式	税抜標準価格(円)	質量(kg)	間口	奥行	高さ
EL- 6045	40,300	19.0	600	450	650
EL- 7545	47,700	21.0	750		
EL- 9045	54,700	23.0	900		
EL-12045	65,300	30.0	1200		
EL-15045	70,700	36.0	1500		
EL-18045	82,100	41.0	1800		
EL- 6060	52,300	22.0	600	600	
EL- 7560	60,700	24.0	750		
EL- 9060	68,700	28.0	900		
EL-12060	82,800	34.0	1200		
EL-15060	89,700	43.0	1500		
EL-18060	107,800	50.0	1800		

■ ED型〈片面／引出・ステンレス戸〉



キャビネット作業台  
ED-12060  
※中棚付属なし

SUS430			寸法(mm)			引出数
型式	税抜標準価格(円)	質量(kg)	間口	奥行	高さ	
ED- 6045	64,100	26.0	600	450	800	1
ED- 7545	72,600	31.0	750			2
ED- 9045	80,700	34.0	900			2
ED-12045	102,000	46.0	1200			3
ED-15045	116,100	55.0	1500			4
ED-18045	132,200	63.0	1800			4
ED- 6060	76,500	29.0	600	600	800	1
ED- 7560	85,900	35.0	750			2
ED- 9060	95,100	39.0	900			2
ED-12060	120,000	50.0	1200			3
ED-15060	142,200	65.0	1500			4
ED-18060	159,400	74.0	1800			4
ED- 9075	110,100	46.0	900	750	900	2
ED-12075	141,800	56.0	1200			3
ED-15075	167,200	71.0	1500			4
ED-18075	184,800	79.0	1800			4
ED-15090	191,200	74.0	1500	900	900	4
ED-18090	209,300	85.0	1800			4

■ EDW型〈両面／引出・ステンレス戸〉



キャビネット作業台  
EDW-12075  
※中棚付属なし

SUS430			寸法(mm)			引出数	
型式	税抜標準価格(円)	質量(kg)	間口	奥行	高さ		
EDW-12075	175,700	68.0	1200	750	800	6	
EDW-15075	214,900	83.0	1500			8	
EDW-18075	237,900	95.0	1800			8	
EDW-12090	195,700	76.0	1200	900		900	6
EDW-15090	243,000	91.0	1500				8
EDW-18090	261,900	103.0	1800				8

製品の仕様

		SUS430
天板		SUS430 No.4仕上 板厚1.0mm (6045/7545/9045/12045/15045/18045/6060/7560/9060/12060)
		SUS430 No.4仕上 板厚1.2mm (15060/18060/9075/12075/15075/18075/12090/15090/18090)
本体		SUS430 No.4仕上 板厚1.0mm／0.8mm
引出	本体	SUS430 No.4仕上 板厚0.8mm
	引手	SUS304 プレス成型品
中棚	棚板	SUS430 No.4仕上 板厚1.0mm ※間口1500mm・1800mm：左右二分割式
ステンレス戸	戸板	SUS430 No.4仕上 板厚0.8mm
	引手	SUS304 プレス成型品
アジャスト脚		SUS304 アジャスト幅 +30mm
耐荷重(製品の質量も含みます)		天板:250kg・中棚:100kg・底面:200kg(但し、総耐荷重500kg/台まで)

※キャビネット作業台(アジャスト付)は「本体」「アジャスト」のパーツに分かれていて、組立が必要な製品です。

作業台

ワゴン

ラック

保管庫・一段式

保管庫・二段式

戸棚

キャビネット作業台

吊戸棚

吊下棚

平棚  
パイプ棚

上棚

オプション

キャスターについて

主要寸法

作業台

ワゴン

ラック

保管庫・  
一段式

保管庫・  
二段式

戸棚



キャビネット作業台  
E-12060-PU100  
※中棚1段付属

■ E-PU100型〈片面ステンレス戸〉※受注生産品

SUS430			寸法(mm)		
型 式	税抜標準価格(円)	質量(kg)	間口	奥行	高さ
E- 6045-PU100	78,700	30.0	600	450	800
E- 7545-PU100	86,800	33.0	750		
E- 9045-PU100	95,000	37.0	900		
E-12045-PU100	107,700	44.0	1200		
E-15045-PU100	113,200	52.0	1500		
E-18045-PU100	133,600	59.0	1800	600	
E- 6060-PU100	92,900	34.0	600		
E- 7560-PU100	102,200	38.0	750		
E- 9060-PU100	111,800	41.0	900		
E-12060-PU100	131,700	51.0	1200		
E-15060-PU100	142,500	61.0	1500	750	
E-18060-PU100	164,100	69.0	1800		
E- 9075-PU100	128,300	51.0	900		
E-12075-PU100	155,600	60.0	1200		
E-15075-PU100	171,700	70.0	1500		
E-18075-PU100	194,600	81.0	1800	900	
E-15090-PU100	201,000	81.0	1500		
E-18090-PU100	225,300	91.0	1800		

キャビネット  
作業台

吊戸棚

吊下棚



キャビネット作業台  
EW-12075-PU100  
※中棚1段付属

■ EW-PU100型〈両面ステンレス戸〉※受注生産品

SUS430			寸法(mm)		
型 式	税抜標準価格(円)	質量(kg)	間口	奥行	高さ
EW-12060-PU100	142,300	55.0	1200	600	800
EW-15060-PU100	155,700	65.0	1500		
EW-18060-PU100	180,500	73.0	1800	750	
EW-12075-PU100	166,400	63.0	1200		
EW-15075-PU100	184,900	74.0	1500		
EW-18075-PU100	211,200	85.0	1800	900	
EW-12090-PU100	190,600	72.0	1200		
EW-15090-PU100	212,000	84.0	1500		
EW-18090-PU100	239,300	95.0	1800		

平棚  
パイプ棚

上棚

オプション

キャスター  
について

主要寸法

プレートキャスター(PU-100)



プレートキャスター

- 音が静かで、耐薬品性にも優れたウレタン車(φ100)を標準装備しています。



キャビネット作業台  
ED-12060-PU100  
※中棚付属なし

■ ED-PU100型〈片面／引出・ステンレス戸〉※受注生産品

SUS430			寸法(mm)			引出数
型 式	税抜標準価格(円)	質量(kg)	間口	奥行	高さ	
ED- 6045-PU100	95,700	32.0	600	450	800	1
ED- 7545-PU100	104,200	37.0	750			2
ED- 9045-PU100	112,300	40.0	900			2
ED-12045-PU100	133,600	52.0	1200			3
ED-15045-PU100	147,700	61.0	1500			4
ED-18045-PU100	163,800	69.0	1800			4
ED- 6060-PU100	108,100	35.0	600	600	800	1
ED- 7560-PU100	117,500	41.0	750			2
ED- 9060-PU100	126,700	45.0	900			2
ED-12060-PU100	151,600	56.0	1200			3
ED-15060-PU100	173,800	71.0	1500			4
ED-18060-PU100	191,000	80.0	1800			4
ED- 9075-PU100	141,700	53.0	900	750	800	2
ED-12075-PU100	173,400	63.0	1200			3
ED-15075-PU100	198,800	78.0	1500			4
ED-18075-PU100	216,400	86.0	1800			4
ED-15090-PU100	222,800	82.0	1500			4
ED-18090-PU100	240,900	93.0	1800			4



キャビネット作業台  
EDW-12075-PU100  
※中棚付属なし

■ EDW-PU100型〈両面／引出・ステンレス戸〉※受注生産品

SUS430			寸法(mm)			引出数
型 式	税抜標準価格(円)	質量(kg)	間口	奥行	高さ	
EDW-12075-PU100	207,300	75.0	1200	750	800	6
EDW-15075-PU100	246,500	90.0	1500			8
EDW-18075-PU100	269,500	102.0	1800			8
EDW-12090-PU100	227,300	84.0	1200	900	800	6
EDW-15090-PU100	274,600	99.0	1500			8
EDW-18090-PU100	293,500	111.0	1800			8

製品の仕様

		SUS430
天板		SUS430 No.4仕上 板厚1.0mm (6045/7545/9045/12045/15045/18045/6060/7560/9060/12060)
		SUS430 No.4仕上 板厚1.2mm (15060/18060/9075/12075/15075/18075/12090/15090/18090)
本体		SUS430 No.4仕上 板厚1.0mm / 0.8mm
引出	本体	SUS430 No.4仕上 板厚0.8mm
	引手	SUS304 プレス成型品
中棚	棚板	SUS430 No.4仕上 板厚1.0mm ※間口1500mm・1800mm：左右二分割式
ステンレス戸	戸板	SUS430 No.4仕上 板厚0.8mm
	引手	SUS304 プレス成型品
キャスター		スチール ウレタン車 ストッパー付 φ100mm
耐荷重(製品の質量も含まれます)		天板:250kg・中棚:100kg・底面:200kg(但し、総耐荷重400kg/台まで)

※キャビネット作業台(PU-100キャスター付)は「本体」「キャスター」のパーツに分かれていて、組立が必要な製品です。

作業台

ワゴン

ラック

保管庫・一段式

保管庫・二段式

戸棚

キャビネット作業台

吊戸棚

吊下棚

平棚  
パイプ棚

上棚

オプション

キャスター  
について

主要寸法

作業台

ワゴン

ラック

保管庫・  
一段式

保管庫・  
二段式

戸棚

キャビネット  
作業台

吊戸棚

吊下棚

平棚  
パイプ棚

上棚

オプション

キャスター  
について

主要寸法



吊戸棚  
H45-9030  
※中棚1段付属

■ H45型 〈片面ステンレス戸・高さ450〉

SUS430			寸法(mm)		
型 式	税抜標準価格(円)	質量(kg)	間口	奥行	高さ
H45- 6030	36,800	13.3	600	300	450
H45- 7530	42,300	15.6	750		
H45- 9030	48,600	17.9	900		
H45-10030	52,500	19.4	1000		
H45-12030	59,900	22.4	1200		
H45-15030	71,400	28.4	1500		
H45-18030	86,000	33.1	1800	350	
H45- 6035	39,200	14.4	600		
H45- 7535	45,700	16.8	750		
H45- 9035	51,700	19.3	900		
H45-10035	56,100	20.9	1000		
H45-12035	64,500	24.2	1200		
H45-15035	76,900	30.5	1500		
H45-18035	91,700	35.6	1800		

■ H60型 〈片面ステンレス戸・高さ600〉


SUS430			寸法(mm)		
型 式	税抜標準価格(円)	質量(kg)	間口	奥行	高さ
H60- 6030	43,500	15.5	600	300	600
H60- 7530	49,600	18.1	750		
H60- 9030	54,900	20.6	900		
H60-10030	59,200	22.3	1000		
H60-12030	67,800	25.7	1200		
H60-15030	81,000	32.3	1500		
H60-18030	95,800	37.6	1800	350	
H60- 6035	45,500	16.7	600		
H60- 7535	52,400	19.4	750		
H60- 9035	59,200	22.1	900		
H60-10035	63,700	23.9	1000		
H60-12035	72,600	27.5	1200		
H60-15035	88,400	34.6	1500		
H60-18035	102,000	40.2	1800		



吊戸棚  
H60-9030  
※中棚1段付属

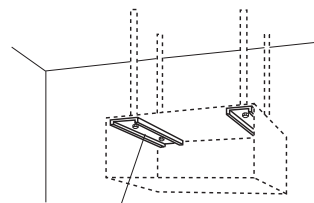
吊戸棚はこんな使い方もできます。

- 吊下棚と組み合わせて、空間の有効活用ができます。



吊下棚 (P58)

- 吊下補強プレートを使って、天井から吊り下げることができます。



吊下補強プレート (P69)

※この製品は、組立・取付・施工が必要です。



吊戸棚  
H75-9030  
※中棚2段付属

■ H75型〈片面ステンレス戸・高さ750〉

SUS430			寸法(mm)		
型 式	税抜標準価格(円)	質量(kg)	間口	奥行	高さ
H75- 6030	52,200	19.0	600	300	750
H75- 7530	60,000	22.1	750		
H75- 9030	66,200	25.2	900		
H75-10030	71,300	27.2	1000		
H75-12030	81,000	31.3	1200		
H75-15030	98,600	40.1	1500		
H75-18030	110,600	46.4	1800		
H75- 6035	56,600	20.4	600	350	750
H75- 7535	65,000	23.7	750		
H75- 9035	73,100	27.0	900		
H75-10035	78,700	29.2	1000		
H75-12035	89,300	33.6	1200		
H75-15035	102,200	42.9	1500		
H75-18035	115,300	49.7	1800		



吊戸棚  
H90-9030  
※中棚2段付属

■ H90型〈片面ステンレス戸・高さ900〉

SUS430			寸法(mm)		
型 式	税抜標準価格(円)	質量(kg)	間口	奥行	高さ
H90- 6030	56,600	21.2	600	300	900
H90- 7530	64,800	24.6	750		
H90- 9030	72,900	27.9	900		
H90-10030	78,200	30.1	1000		
H90-12030	88,700	34.6	1200		
H90-15030	100,900	44.2	1500		
H90-18030	112,900	51.1	1800		
H90- 6035	61,400	22.7	600	350	900
H90- 7535	70,000	26.3	750		
H90- 9035	77,200	29.9	900		
H90-10035	83,200	32.2	1000		
H90-12035	95,300	37.0	1200		
H90-15035	104,500	47.1	1500		
H90-18035	117,700	54.4	1800		

製品の仕様

		SUS430
本体		SUS430 No.4仕上 板厚0.8mm
中棚	棚板	SUS430 No.4仕上 板厚0.8mm ※間口1500mm・1800mm:左右二分割式
ステンレス戸	戸板	SUS430 No.4仕上 板厚0.8mm
	引手	SUS304 プレス成型品
耐荷重(製品の質量も含まれます)		中棚:70kg・底面:70kg(但し、総耐荷重100kg/台まで)

※吊戸棚(片面ステンレス戸)は取付・施工が必要な製品です。

作業台

ワゴン

ラック

保管庫・  
一段式

保管庫・  
二段式

戸棚

キャビネット  
作業台

吊戸棚

吊下棚

平棚  
パイプ棚

上棚

オプション

キャスター  
について

主要寸法

作業台

ワゴン

ラック

保管庫・一段式

保管庫・二段式

戸棚

キャビネット  
作業台

吊戸棚

吊下棚

平棚  
パイプ棚

上棚

オプション

キャスター  
について

主要寸法




吊戸棚  
HG45-9030  
※中棚1段付属

■ HG45型 〈片面ガラス戸・高さ450〉

SUS430			寸法(mm)		
型 式	税抜標準価格(円)	質量(kg)	間口	奥行	高さ
HG45- 6030	39,900	14.6	600	300	450
HG45- 7530	45,900	17.1	750		
HG45- 9030	52,600	19.5	900		
HG45-10030	56,800	21.2	1000		
HG45-12030	64,700	24.5	1200		
HG45-15030	77,400	30.7	1500		
HG45-18030	93,200	35.8	1800	350	450
HG45- 6035	42,300	15.7	600		
HG45- 7535	49,300	18.3	750		
HG45- 9035	55,700	21.0	900		
HG45-10035	60,400	22.7	1000		
HG45-12035	69,300	26.2	1200		
HG45-15035	82,900	32.9	1500		
HG45-18035	98,900	38.3	1800		

■ HG60型 〈片面ガラス戸・高さ600〉


SUS430			寸法(mm)		
型 式	税抜標準価格(円)	質量(kg)	間口	奥行	高さ
HG60- 6030	47,600	17.2	600	300	600
HG60- 7530	54,200	19.9	750		
HG60- 9030	60,400	22.7	900		
HG60-10030	64,900	24.6	1000		
HG60-12030	73,800	28.3	1200		
HG60-15030	83,900	35.2	1500		
HG60-18030	99,400	40.9	1800	350	600
HG60- 6035	49,600	18.3	600		
HG60- 7535	57,000	21.3	750		
HG60- 9035	64,700	24.2	900		
HG60-10035	69,400	26.2	1000		
HG60-12035	78,600	30.1	1200		
HG60-15035	91,300	37.5	1500		
HG60-18035	105,600	43.5	1800		



吊戸棚  
HG60-9030  
※中棚1段付属

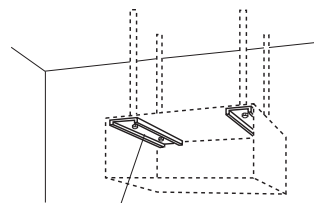
吊戸棚はこんな使い方もできます。

●吊下棚と組み合わせて、空間の有効活用ができます。



吊下棚 (P58)

●吊下補強プレートを使って、天井から吊り下げることができます。



吊下補強プレート (P69)

※この製品は、組立・取付・施工が必要です。





吊戸棚  
HG75-9030  
※中棚2段付属

■ HG75型〈片面ガラス戸・高さ750〉

SUS430			寸法(mm)		
型 式	税抜標準価格(円)	質量(kg)	間口	奥行	高さ
HG75- 6030	57,200	21.1	600	300	750
HG75- 7530	65,700	24.4	750		
HG75- 9030	72,700	27.7	900		
HG75-10030	78,000	30.0	1000		
HG75-12030	88,400	34.4	1200		
HG75-15030	107,000	42.8	1500		
HG75-18030	120,200	49.6	1800	350	750
HG75- 6035	61,600	22.5	600		
HG75- 7535	70,700	26.0	750		
HG75- 9035	79,600	29.6	900		
HG75-10035	85,400	32.0	1000		
HG75-12035	96,700	36.7	1200		
HG75-15035	110,600	45.6	1500		
HG75-18035	124,900	52.8	1800		



吊戸棚  
HG90-9030  
※中棚2段付属

■ HG90型〈片面ガラス戸・高さ900〉

SUS430			寸法(mm)		
型 式	税抜標準価格(円)	質量(kg)	間口	奥行	高さ
HG90- 6030	62,600	23.6	600	300	900
HG90- 7530	71,500	27.2	750		
HG90- 9030	80,600	30.9	900		
HG90-10030	86,100	33.3	1000		
HG90-12030	97,300	38.1	1200		
HG90-15030	111,700	47.3	1500		
HG90-18030	124,900	54.7	1800	350	900
HG90- 6035	67,400	25.1	600		
HG90- 7535	76,700	28.9	750		
HG90- 9035	84,900	32.8	900		
HG90-10035	91,100	35.4	1000		
HG90-12035	103,900	40.5	1200		
HG90-15035	115,300	50.1	1500		
HG90-18035	129,700	58.0	1800		

製品の仕様

		SUS430
本体		SUS430 No.4仕上 板厚0.8mm
中棚	棚板	SUS430 No.4仕上 板厚0.8mm ※間口1500mm・1800mm:左右二分割式
ガラス戸	枠	SUS430 No.4仕上
	ガラス	透明 板厚3.0mm
	引手	SUS304 プレス成型品
耐荷重(製品の質量も含まれます)		中棚:70kg・底面:70kg(但し、総耐荷重100kg/台まで)

※吊戸棚(片面ガラス戸)は取付・施工が必要な製品です。

作業台

ワゴン

ラック

保管庫・一段式

保管庫・二段式

戸棚

キャビネット  
作業台

吊戸棚

吊下棚

平棚  
パイプ棚

上棚

オプション

キャスター  
について

主要寸法

作業台



吊戸棚  
HW60-12045  
※中棚1段付属



吊戸棚  
HGW60-12045  
※中棚1段付属

ワゴン

■ HW60型〈両面ステンレス戸・高さ600〉※受注生産品

SUS430			寸法(mm)		
型式	税抜標準価格(円)	質量(kg)	間口	奥行	高さ
HW60-12045	101,500	34.8	1200	450	600
HW60-15045	125,200	42.3	1500		
HW60-18045	143,100	49.1	1800		
HW60-12060	121,300	41.6	1200	600	
HW60-15060	150,200	50.8	1500		
HW60-18060	172,400	58.8	1800		

■ HGW60型〈両面ガラス戸・高さ600〉※受注生産品


SUS430			寸法(mm)		
型式	税抜標準価格(円)	質量(kg)	間口	奥行	高さ
HGW60-12045	113,500	39.9	1200	450	600
HGW60-15045	131,000	48.2	1500		
HGW60-18045	150,300	55.7	1800		
HGW60-12060	133,300	46.7	1200	600	
HGW60-15060	156,000	56.6	1500		
HGW60-18060	179,600	65.5	1800		

ラック

保管庫・一段式

保管庫・二段式

戸棚



吊戸棚  
HW75-12045  
※中棚2段付属



吊戸棚  
HGW75-12045  
※中棚2段付属

■ HW75型〈両面ステンレス戸・高さ750〉※受注生産品

SUS430			寸法(mm)		
型式	税抜標準価格(円)	質量(kg)	間口	奥行	高さ
HW75-12045	129,200	41.7	1200	450	750
HW75-15045	159,800	52.4	1500		
HW75-18045	182,700	60.4	1800		
HW75-12060	155,300	50.8	1200	600	
HW75-15060	192,700	63.7	1500		
HW75-18060	221,100	73.4	1800		

■ HGW75型〈両面ガラス戸・高さ750〉※受注生産品

SUS430			寸法(mm)		
型式	税抜標準価格(円)	質量(kg)	間口	奥行	高さ
HGW75-12045	144,000	47.9	1200	450	750
HGW75-15045	176,600	57.8	1500		
HGW75-18045	201,900	66.7	1800		
HGW75-12060	170,100	56.9	1200	600	
HGW75-15060	209,500	69.1	1500		
HGW75-18060	240,300	79.8	1800		

キャビネット  
作業台

吊戸棚


吊下棚

平棚  
パイプ棚

上棚



吊戸棚  
HW90-12045  
※中棚2段付属



吊戸棚  
HGW90-12045  
※中棚2段付属

■ HW90型〈両面ステンレス戸・高さ900〉※受注生産品

SUS430			寸法(mm)		
型式	税抜標準価格(円)	質量(kg)	間口	奥行	高さ
HW90-12045	134,200	45.5	1200	450	900
HW90-15045	173,800	57.2	1500		
HW90-18045	196,400	65.7	1800		
HW90-12060	160,700	54.8	1200	600	
HW90-15060	207,200	68.8	1500		
HW90-18060	235,200	79.0	1800		

■ HGW90型〈両面ガラス戸・高さ900〉※受注生産品

SUS430			寸法(mm)		
型式	税抜標準価格(円)	質量(kg)	間口	奥行	高さ
HGW90-12045	151,400	52.6	1200	450	900
HGW90-15045	195,400	63.3	1500		
HGW90-18045	220,400	72.9	1800		
HGW90-12060	177,900	61.9	1200	600	
HGW90-15060	228,800	74.9	1500		
HGW90-18060	259,200	86.2	1800		

オプション

キャスター  
について

主要寸法

製品の仕様

		SUS430
本体		SUS430 No.4仕上 板厚0.8mm
中棚	棚板	SUS430 No.4仕上 板厚0.8mm ※間口1500mm・1800mm:左右二分割式
ステンレス戸	戸板	SUS430 No.4仕上 板厚0.8mm
	引手	SUS304 プレス成型品
ガラス戸	枠	SUS430 No.4仕上
	ガラス	透明 板厚3.0mm
	引手	SUS304 プレス成型品
耐荷重(製品の質量も含まれます)		中棚:70kg・底面:70kg(但し、総耐荷重150kg/台まで)

※吊戸棚〈両面／ステンレス戸・ガラス戸〉は取付・施工が必要な製品です。



吊下棚  
JF-12025



吊下棚  
JP-12025

■ JF 型 (ベタ棚1段)


SUS430			寸法(mm)		
型式	税抜標準価格(円)	質量(kg)	間口	奥行	高さ
JF- 6025	17,200	4.5	600	240	286
JF- 7525	18,400	5.0	750		
JF- 9025	19,400	5.5	900		
JF-10025	20,400	6.0	1000		
JF-12025	22,000	7.0	1200		
JF-15025	24,200	8.0	1500		
JF-18025	27,800	9.0	1800		
JF- 6030	18,800	5.0	600	290	
JF- 7530	20,000	5.5	750		
JF- 9030	21,200	6.0	900		
JF-10030	22,200	6.5	1000		
JF-12030	24,100	8.0	1200		
JF-15030	27,900	9.0	1500		
JF-18030	30,600	10.0	1800		

■ JP 型 (パイプ棚1段)

SUS430			寸法(mm)		
型式	税抜標準価格(円)	質量(kg)	間口	奥行	高さ
JP- 6025	17,200	5.0	600	240	286
JP- 7525	18,400	5.5	750		
JP- 9025	19,400	6.0	900		
JP-10025	20,400	6.0	1000		
JP-12025	22,000	6.5	1200		
JP-15025	24,200	7.0	1500		
JP-18025	27,800	8.0	1800		
JP- 6030	18,800	5.5	600	290	
JP- 7530	20,000	6.0	750		
JP- 9030	21,200	6.5	900		
JP-10030	22,200	7.0	1000		
JP-12030	24,100	7.5	1200		
JP-15030	27,900	8.5	1500		
JP-18030	30,600	9.5	1800		



吊下棚  
JFW-12025



吊下棚  
JPW-12025

■ JFW 型 (ベタ棚2段)

SUS430			寸法(mm)		
型式	税抜標準価格(円)	質量(kg)	間口	奥行	高さ
JFW- 6025	33,000	8.5	600	240	569
JFW- 7525	35,400	9.0	750		
JFW- 9025	37,400	10.0	900		
JFW-10025	39,400	11.0	1000		
JFW-12025	42,600	13.5	1200		
JFW-15025	47,000	15.5	1500		
JFW-18025	54,200	17.5	1800		
JFW- 6030	36,200	9.5	600	290	
JFW- 7530	38,600	10.0	750		
JFW- 9030	41,000	11.0	900		
JFW-10030	43,000	12.5	1000		
JFW-12030	46,800	15.0	1200		
JFW-15030	54,400	17.0	1500		
JFW-18030	59,800	19.0	1800		

■ JPW 型 (パイプ棚2段)

SUS430			寸法(mm)		
型式	税抜標準価格(円)	質量(kg)	間口	奥行	高さ
JPW- 6025	33,000	9.0	600	240	569
JPW- 7525	35,400	9.5	750		
JPW- 9025	37,400	10.5	900		
JPW-10025	39,400	11.0	1000		
JPW-12025	42,600	11.5	1200		
JPW-15025	47,000	13.0	1500		
JPW-18025	54,200	15.0	1800		
JPW- 6030	36,200	10.0	600	290	
JPW- 7530	38,600	11.0	750		
JPW- 9030	41,000	12.0	900		
JPW-10030	43,000	12.5	1000		
JPW-12030	46,800	13.5	1200		
JPW-15030	54,400	15.5	1500		
JPW-18030	59,800	18.0	1800		



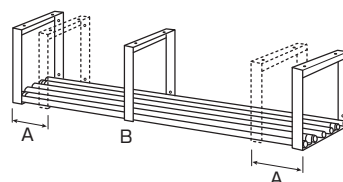
吊下棚  
JFP-12025

■ JFP 型 (ベタ棚1段・パイプ棚1段)

SUS430			寸法(mm)		
型式	税抜標準価格(円)	質量(kg)	間口	奥行	高さ
JFP- 6025	33,000	9.0	600	240	569
JFP- 7525	35,400	9.5	750		
JFP- 9025	37,400	10.0	900		
JFP-10025	39,400	11.0	1000		
JFP-12025	42,600	12.5	1200		
JFP-15025	47,000	14.5	1500		
JFP-18025	54,200	16.5	1800		
JFP- 6030	36,200	10.0	600	290	
JFP- 7530	38,600	11.0	750		
JFP- 9030	41,000	11.5	900		
JFP-10030	43,000	12.5	1000		
JFP-12030	46,800	14.5	1200		
JFP-15030	54,400	16.5	1500		
JFP-18030	59,800	18.5	1800		

吊下棚について

- A) 棚受ブラケットは下記の範囲で移動可能です。
- B) 中間部に棚受ブラケットを追加することもできます。



間口 600mm・750mmの製品：A=150mm以内  
 間口 900mm～1200mmの製品：A=200mm以内  
 間口1500mm・1800mmの製品：A=300mm以内

製品の仕様

SUS430	
ベタ棚	SUS430 No.4仕上 板厚0.8mm
パイプ棚	SUS430 丸パイプ φ25mm
棚受ブラケット	SUS430 板厚3.0mm 幅40mm
耐荷重 (製品の質量も含まれます)	(棚1段の機種) 棚:50kg (但し、総耐荷重50kg/台まで) (棚2段の機種) 棚/1段:50kg (但し、総耐荷重80kg/台まで)

※吊下棚は「ベタ棚・パイプ棚」「棚受ブラケット」のパーツに分かれていて、組立及び取付・施工が必要な製品です。

作業台

ワゴン

ラック

保管庫・一段式

保管庫・二段式

戸棚

キャビネット作業台

吊戸棚

吊下棚

平棚  
パイプ棚

上棚

オプション

キャスターについて

主要寸法

作業台

ワゴン

ラック

保管庫・一段式

保管庫・二段式

戸棚



平棚は組み立て方によって、上吊りにも下支えにもできます。

■ F型〈平棚〉

SUS430			寸法(mm)			
型式	税抜標準価格(円)	質量(kg)	間口	奥行	高さ	
F- 6025	15,600	3.7	600	240	300	
F- 7525	16,800	4.0	750			
F- 9025	17,800	4.3	900			
F-10025	18,800	4.5	1000			
F-12025	20,400	5.9	1200			
F-15025	22,600	6.7	1500			
F-18025	26,200	7.6	1800			
F- 6030	17,000	4.2	600	290		300
F- 7530	18,200	4.5	750			
F- 9030	19,400	4.8	900			
F-10030	20,400	5.1	1000			
F-12030	22,300	6.5	1200			
F-15030	26,100	7.4	1500			
F-18030	28,800	8.4	1800			
F- 6035	18,400	4.6	600	340	300	
F- 7535	19,800	5.0	750			
F- 9035	21,200	5.4	900			
F-10035	22,700	5.6	1000			
F-12035	25,600	7.1	1200			
F-15035	28,400	8.2	1500			
F-18035	31,600	9.2	1800			

キャビネット作業台

吊戸棚

吊下棚

平棚  
パイプ棚

上棚

オプション



パイプ棚は組み立て方によって、上吊りにも下支えにもできます。

■ P型〈パイプ棚〉

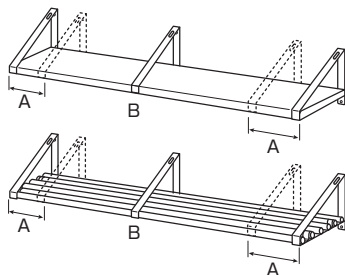
SUS430			寸法(mm)			
型式	税抜標準価格(円)	質量(kg)	間口	奥行	高さ	
P- 6025	15,600	3.8	600	240	300	
P- 7525	16,800	4.2	750			
P- 9025	17,800	4.5	900			
P-10025	18,800	4.7	1000			
P-12025	20,400	5.2	1200			
P-15025	22,600	6.2	1500			
P-18025	26,200	6.9	1800			
P- 6030	17,000	4.4	600	290		300
P- 7530	18,200	4.8	750			
P- 9030	19,400	5.2	900			
P-10030	20,400	5.5	1000			
P-12030	22,300	6.1	1200			
P-15030	26,100	7.3	1500			
P-18030	28,800	8.1	1800			
P- 6035	18,400	5.0	600	340	300	
P- 7535	19,800	5.5	750			
P- 9035	21,200	6.0	900			
P-10035	22,700	6.3	1000			
P-12035	25,600	6.9	1200			
P-15035	28,400	8.3	1500			
P-18035	31,600	9.3	1800			

キャスターについて

主要寸法

平棚・パイプ棚について

- A) 棚受ブラケットは下記の範囲で移動可能です。
- B) 中間部に棚受ブラケットを追加することもできます。



間口 600mm・750mmの製品：A=150mm以内  
 間口 900mm～1200mmの製品：A=200mm以内  
 間口1500mm・1800mmの製品：A=300mm以内

製品の仕様

SUS430	
ベタ棚	SUS430 No.4仕上 板厚0.8mm
パイプ棚	SUS430 丸パイプ φ25mm
棚受ブラケット	SUS430 板厚3.0mm 幅40mm
耐荷重(製品の質量も含みます)	棚:50kg(但し、総耐荷重50kg/台まで)

※平棚・パイプ棚は「ベタ棚・パイプ棚」「棚受ブラケット」のパーツに分かれていて、組立及び取付・施工が必要な製品です。

■ U1-500型〈高さ500・ベタ棚1段〉



SUS430			寸法(mm)				
型式	税抜標準価格(円)	質量(kg)	間口	奥行	高さ		
U1- 9030-500	32,700	7.6	900	300	500		
U1-12030-500	34,800	8.5	1200				
U1-15030-500	38,900	10.6	1500				
U1-18030-500	40,500	11.3	1800				
U1- 9035-500	35,100	8.3	900	350		500	
U1-12035-500	37,400	9.3	1200				
U1-15035-500	41,700	11.5	1500				
U1-18035-500	43,400	12.2	1800				
U1- 9040-500	37,300	8.8	900	400			500
U1-12040-500	39,800	9.9	1200				
U1-15040-500	44,200	12.1	1500				
U1-18040-500	46,000	13.0	1800				
U1- 9050-500	42,400	10.8	900	500	500		
U1-12050-500	45,500	12.3	1200				
U1-15050-500	48,400	13.9	1500				
U1-18050-500	50,400	14.9	1800				

■ U2-800型〈高さ800・ベタ棚2段〉



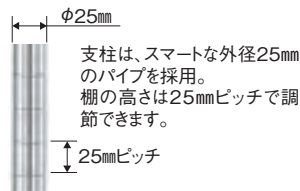
SUS430			寸法(mm)				
型式	税抜標準価格(円)	質量(kg)	間口	奥行	高さ		
U2- 9030-800	46,200	11.2	900	300	800		
U2-12030-800	50,400	13.1	1200				
U2-15030-800	58,600	17.2	1500				
U2-18030-800	61,800	18.6	1800				
U2- 9035-800	49,400	12.2	900	350		800	
U2-12035-800	54,000	14.2	1200				
U2-15035-800	62,600	18.5	1500				
U2-18035-800	66,000	20.1	1800				
U2- 9040-800	52,200	13.1	900	400			800
U2-12040-800	57,200	15.3	1200				
U2-15040-800	66,000	19.8	1500				
U2-18040-800	69,600	21.5	1800				
U2- 9050-800	60,000	16.2	900	500	800		
U2-12050-800	66,200	19.3	1200				
U2-15050-800	72,000	22.3	1500				
U2-18050-800	76,000	24.4	1800				

■ U2-1200型〈高さ1200・ベタ棚2段〉



SUS430			寸法(mm)				
型式	税抜標準価格(円)	質量(kg)	間口	奥行	高さ		
U2- 9030-1200	51,400	12.2	900	300	1200		
U2-12030-1200	55,600	14.0	1200				
U2-15030-1200	63,800	18.2	1500				
U2-18030-1200	67,000	19.6	1800				
U2- 9035-1200	54,600	13.0	900	350		1200	
U2-12035-1200	59,200	15.0	1200				
U2-15035-1200	67,800	19.4	1500				
U2-18035-1200	71,200	20.8	1800				
U2- 9040-1200	57,400	14.0	900	400			1200
U2-12040-1200	62,400	16.2	1200				
U2-15040-1200	71,200	20.6	1500				
U2-18040-1200	74,800	22.4	1800				
U2- 9050-1200	65,600	17.0	900	500	1200		
U2-12050-1200	71,800	20.0	1200				
U2-15050-1200	77,600	23.0	1500				
U2-18050-1200	81,600	25.2	1800				

上棚について



※オプションのベタ棚を追加することもできます。(P70参照)

製品の仕様

		SUS430
ベタ棚	棚板	SUS430 No.4仕上 板厚0.8mm
	コーナープラケット	SUS304
支柱	パイプ	SUS430 丸パイプ φ25mm
耐荷重(製品の質量も含みます)		(棚1段の機種) 棚:50kg(但し、総耐荷重50kg/台まで) (棚2段の機種) 棚/1段:70kg(但し、総耐荷重100kg/台まで)

※上棚は「ベタ棚」「支柱」のパーツに分かれていて、組立及び取付・施工が必要な製品です。

作業台

ワゴン

ラック

保管庫・一段式

保管庫・二段式

戸棚

キャビネット作業台

吊戸棚

吊下棚

平棚  
パイプ棚

上棚

オプション

キャスターについて

主要寸法

# 作業台のオプション

## 棚・枠 (作業台用)

### SUS430 ベタ棚

販売単位:1段

型式	寸法(mm)			税抜標準価格(円)	質量(kg)		
	間口	奥行	高さ				
B- 4545	438	438	40	10,000	2.7		
B- 6045	588			11,400	3.3		
B- 7545	738			12,600	3.9		
B- 9045	888			14,400	4.8		
B-12045	1188			17,700	6.5		
B-15045	1488			20,700	8.0		
B-18045	1788			23,600	9.6		
B- 6060	588			588	40	13,400	4.1
B- 7560	738	14,800	4.8				
B- 9060	888	17,000	6.1				
B-12060	1188	21,000	8.2				
B-15060	1488	24,600	10.2				
B-18060	1788	28,100	12.2				
B- 9075	888	738	40			18,900	7.3
B-12075	1188					23,300	9.8
B-15075	1488			27,600	12.4		
B-18075	1788			31,600	14.9		
B- 9090	888	888	40	21,200	8.6		
B-12090	1188			26,100	11.5		
B-15090	1488			30,900	14.5		
B-18090	1788			35,300	17.5		

■付属品:棚ストッパー(一段分)

### SUS430 H枠

販売単位:1段

型式	寸法(mm)			税抜標準価格(円)	質量(kg)		
	間口	奥行	高さ				
H- 4545	438	438	40	9,300	2.2		
H- 6045	588			9,800	2.5		
H- 7545	738			10,400	2.9		
H- 9045	888			11,100	3.2		
H-12045	1188			12,600	3.8		
H-15045	1488			14,000	4.5		
H-18045	1788			15,000	5.1		
H- 6060	588			588	40	10,500	2.9
H- 7560	738	11,100	3.2				
H- 9060	888	12,400	4.2				
H-12060	1188	14,000	4.8				
H-15060	1488	15,200	5.5				
H-18060	1788	16,200	6.1				
H- 9075	888	738	40			13,600	5.0
H-12075	1188					15,200	5.7
H-15075	1488			16,500	6.3		
H-18075	1788			17,700	7.0		
H- 9090	888	888	40	14,900	6.2		
H-12090	1188			16,200	6.8		
H-15090	1488			17,600	7.5		
H-18090	1788			18,800	8.1		

■付属品:棚ストッパー(一段分)

### SUS430 スノコ棚

販売単位:1段

型式	寸法(mm)			税抜標準価格(円)	質量(kg)		
	間口	奥行	高さ				
S- 4545	438	438	40	10,000	2.9		
S- 6045	588			11,400	3.8		
S- 7545	738			12,600	4.4		
S- 9045	888			14,400	5.2		
S-12045	1188			17,700	7.3		
S-15045	1488			20,700	8.9		
S-18045	1788			23,600	10.5		
S- 6060	588			588	40	13,400	4.6
S- 7560	738	14,800	5.3				
S- 9060	888	17,000	6.3				
S-12060	1188	21,000	8.6				
S-15060	1488	24,600	10.5				
S-18060	1788	28,100	12.4				
S- 9075	888	738	40			18,900	7.4
S-12075	1188					23,300	10.0
S-15075	1488			27,600	12.2		
S-18075	1788			31,600	14.4		
S- 9090	888	888	40	21,200	8.5		
S-12090	1188			26,100	11.4		
S-15090	1488			30,900	13.9		
S-18090	1788			35,300	16.4		

■付属品:棚ストッパー(一段分)

### SUS430 三方枠

販売単位:1段

型式	寸法(mm)			税抜標準価格(円)	質量(kg)		
	間口	奥行	高さ				
T- 4545	438	438	40	9,300	1.7		
T- 6045	588			9,800	1.9		
T- 7545	738			10,400	2.1		
T- 9045	888			11,100	2.6		
T-12045	1188			12,600	3.2		
T-15045	1488			14,000	3.6		
T-18045	1788			15,000	4.0		
T- 6060	588			588	40	10,500	2.2
T- 7560	738	11,100	2.4				
T- 9060	888	12,400	3.2				
T-12060	1188	14,000	3.8				
T-15060	1488	15,200	4.2				
T-18060	1788	16,200	4.6				
T- 9075	888	738	40			13,600	3.9
T-12075	1188					15,200	4.5
T-15075	1488			16,500	4.9		
T-18075	1788			17,700	5.3		
T- 9090	888	888	40	14,900	4.2		
T-12090	1188			16,200	4.8		
T-15090	1488			17,600	5.2		
T-18090	1788			18,800	5.6		

■付属品:棚ストッパー(一段分)

### SUS430 パンチング棚 ※受注生産品

販売単位:1段

型式	寸法(mm)			税抜標準価格(円)	質量(kg)
	間口	奥行	高さ		
PB- 9060	888	588	40	36,400	5.4
PB-12060	1188			47,000	7.1
PB-15060	1488			57,000	8.9
PB- 9075	888			738	40
PB-12075	1188	55,700	8.5		
PB-15075	1488	68,100	10.7		

■付属品:棚ストッパー(一段分)

### SUS430 四方枠

販売単位:1段

型式	寸法(mm)			税抜標準価格(円)	質量(kg)		
	間口	奥行	高さ				
Z- 4545	438	438	40	9,300	2.1		
Z- 6045	588			9,800	2.4		
Z- 7545	738			10,400	2.8		
Z- 9045	888			11,100	3.1		
Z-12045	1188			12,600	4.3		
Z-15045	1488			14,000	5.1		
Z-18045	1788			15,000	5.9		
Z- 6060	588			588	40	10,500	2.8
Z- 7560	738	11,100	3.1				
Z- 9060	888	12,400	3.4				
Z-12060	1188	14,000	4.6				
Z-15060	1488	15,200	5.4				
Z-18060	1788	16,200	6.2				
Z- 9075	888	738	40			13,600	3.8
Z-12075	1188					15,200	5.0
Z-15075	1488			16,500	5.8		
Z-18075	1788			17,700	6.6		
Z- 9090	888	888	40	14,900	4.1		
Z-12090	1188			16,200	5.3		
Z-15090	1488			17,600	6.1		
Z-18090	1788			18,800	6.9		

■付属品:棚ストッパー(一段分)

#### 棚・枠の選びかた

型式数字が製品の型式数字と同じ物をお選びください。

製品の型式数字 ↓

**WB-12060**

棚・枠の型式数字 ↓

**B-12060**

# 棚・枠 (作業台用)

**SUS304 ベタ棚 ※受注生産品** 販売単位: 1段

型式	寸法(mm)			税抜標準価格(円)	質量(kg)
	間口	奥行	高さ		
BN-4545	438	438	40	14,100	2.8
BN-6045	588			16,400	3.4
BN-7545	738			18,200	4.0
BN-9045	888			21,000	5.0
BN-12045	1188			26,100	6.6
BN-15045	1488			30,800	8.2
BN-18045	1788	35,300	9.9		
BN-6060	588	588	40	18,800	4.2
BN-7560	738			20,900	4.9
BN-9060	888			24,400	6.3
BN-12060	1188			30,500	8.4
BN-15060	1488			36,200	10.5
BN-18060	1788			41,600	12.6
BN-9075	888	738	40	27,900	7.5
BN-12075	1188			35,000	10.1
BN-15075	1488			41,700	12.7
BN-18075	1788			47,900	15.3
BN-9090	888	888	40	31,500	8.8
BN-12090	1188			39,300	11.9
BN-15090	1488			46,800	14.9
BN-18090	1788			53,800	18.0

■付属品: 棚ストッパー(一段分)

**SUS304 H枠 ※受注生産品** 販売単位: 1段

型式	寸法(mm)			税抜標準価格(円)	質量(kg)
	間口	奥行	高さ		
HN-4545	438	438	40	12,500	2.2
HN-6045	588			13,400	2.6
HN-7545	738			14,300	2.9
HN-9045	888			15,400	3.2
HN-12045	1188			17,800	3.9
HN-15045	1488			19,600	4.6
HN-18045	1788	21,400	5.2		
HN-6060	588	588	40	14,400	2.9
HN-7560	738			15,300	3.2
HN-9060	888			17,300	4.3
HN-12060	1188			19,600	5.0
HN-15060	1488			21,400	5.6
HN-18060	1788			23,200	6.3
HN-9075	888	738	40	19,200	5.2
HN-12075	1188			21,400	5.8
HN-15075	1488			23,400	6.5
HN-18075	1788			25,200	7.1
HN-9090	888	888	40	21,200	6.3
HN-12090	1188			23,100	7.0
HN-15090	1488			25,100	7.7
HN-18090	1788			26,800	8.3

■付属品: 棚ストッパー(一段分)

**SUS304 スノコ棚 ※受注生産品** 販売単位: 1段

型式	寸法(mm)			税抜標準価格(円)	質量(kg)
	間口	奥行	高さ		
SN-4545	438	438	40	14,100	3.0
SN-6045	588			16,400	3.9
SN-7545	738			18,200	4.5
SN-9045	888			21,000	5.4
SN-12045	1188			26,100	7.4
SN-15045	1488			30,800	9.1
SN-18045	1788	35,300	10.7		
SN-6060	588	588	40	18,800	4.7
SN-7560	738			20,900	5.4
SN-9060	888			24,400	6.5
SN-12060	1188			30,500	8.9
SN-15060	1488			36,200	10.8
SN-18060	1788			41,600	12.8
SN-9075	888	738	40	27,900	7.7
SN-12075	1188			35,000	10.3
SN-15075	1488			41,700	12.5
SN-18075	1788			47,900	14.8
SN-9090	888	888	40	31,500	8.8
SN-12090	1188			39,300	11.7
SN-15090	1488			46,800	14.3
SN-18090	1788			53,800	16.9

■付属品: 棚ストッパー(一段分)

**SUS304 三方枠 ※受注生産品** 販売単位: 1段

型式	寸法(mm)			税抜標準価格(円)	質量(kg)
	間口	奥行	高さ		
TN-4545	438	438	40	12,500	1.8
TN-6045	588			13,400	1.9
TN-7545	738			14,300	2.1
TN-9045	888			15,400	2.6
TN-12045	1188			17,800	3.2
TN-15045	1488			19,600	3.7
TN-18045	1788	21,400	4.1		
TN-6060	588	588	40	14,400	2.3
TN-7560	738			15,300	2.4
TN-9060	888			17,300	3.2
TN-12060	1188			19,600	3.8
TN-15060	1488			21,400	4.3
TN-18060	1788			23,200	4.7
TN-9075	888	738	40	19,200	4.0
TN-12075	1188			21,400	4.6
TN-15075	1488			23,400	5.0
TN-18075	1788			25,200	5.4
TN-9090	888	888	40	21,200	4.3
TN-12090	1188			23,100	4.9
TN-15090	1488			25,100	5.3
TN-18090	1788			26,800	5.8

■付属品: 棚ストッパー(一段分)

**SUS304 パンチング棚 ※受注生産品** 販売単位: 1段

型式	寸法(mm)			税抜標準価格(円)	質量(kg)
	間口	奥行	高さ		
PBN-9060	888	588	40	50,300	5.5
PBN-12060	1188			65,100	7.3
PBN-15060	1488			79,400	9.2
PBN-9075	888	738	40	60,300	6.5
PBN-12075	1188			78,200	8.8
PBN-15075	1488			95,700	11.0

■付属品: 棚ストッパー(一段分)

**SUS304 四方枠 ※受注生産品** 販売単位: 1段

型式	寸法(mm)			税抜標準価格(円)	質量(kg)
	間口	奥行	高さ		
ZN-4545	438	438	40	12,500	2.2
ZN-6045	588			13,400	2.5
ZN-7545	738			14,300	2.8
ZN-9045	888			15,400	3.2
ZN-12045	1188			17,800	4.4
ZN-15045	1488			19,600	5.2
ZN-18045	1788	21,400	6.0		
ZN-6060	588	588	40	14,400	2.8
ZN-7560	738			15,300	3.2
ZN-9060	888			17,300	3.5
ZN-12060	1188			19,600	4.7
ZN-15060	1488			21,400	5.6
ZN-18060	1788			23,200	6.4
ZN-9075	888	738	40	19,200	3.8
ZN-12075	1188			21,400	5.1
ZN-15075	1488			23,400	5.9
ZN-18075	1788			25,200	6.7
ZN-9090	888	888	40	21,200	4.2
ZN-12090	1188			23,100	5.4
ZN-15090	1488			25,100	6.2
ZN-18090	1788			26,800	7.0

■付属品: 棚ストッパー(一段分)

## 棚・枠の選びかた

型式数字が製品の型式数字と同じ物をお選びください。

製品の型式数字 ↓

**WSN-12060**

棚・枠の型式数字 ↓

**SN-12060**

作業台

ワゴン

ラック

保管庫・一段式

保管庫・二段式

戸棚

キャビネット作業台

吊戸棚

吊下棚

平棚  
パイプ棚

上棚

オプション

キャスト  
について

主要寸法

# 作業台のオプション


## 取付式バックガード／半R加工（作業台用）※受注生産品

取付式バックガード・半R加工はいずれも**有償**です。価格につきましては、弊社までお問い合わせください。



取付式バックガード

※工場オプション  
(ご注文と同時のご指定が必要です)  
※この製品は組立が必要です



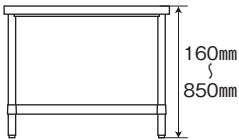
半R加工

※工場オプション  
(ご注文と同時のご指定が必要です)

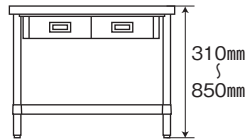
## 高さ変更（作業台用）※受注生産品

作業台の高さは、ご注文と同時のご指定の場合にのみ**無償**で変更を承ることができます。ただし、変更が可能な範囲は下記のとおりです。※最小値は棚(枠)を最下段に取り付けた場合です。  
※工場オプション(ご注文と同時のご指定が必要です)

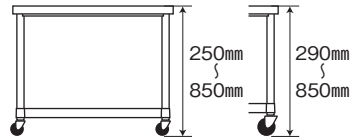
アジャスト付の機種



引出・アジャスト付の機種



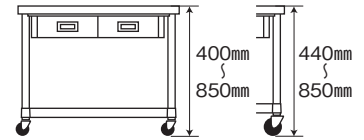
キャスター付の機種



U-75キャスター付

U-100キャスター付

引出・キャスター付の機種



U-75キャスター付

U-100キャスター付

## キャスター・バンパー（作業台用）

### キャスター・バンパー

販売単位: 1個

品名	型式	仕様			税抜標準価格(円)
		金具	φ(mm)	車輪種類 ネジ径/ピッチ	
キャスター (ネジ込式)	CU-75	スチール	φ75	ウレタン車 ストッパー付	1,200
	CN-75※			ナイロン車 ストッパー付	
	CR-75			ゴム車 ストッパー付	
	CU-100			ウレタン車 ストッパー付	
	CN-100	φ100	ナイロン車 ストッパー付	3,300	
	CR-100		ゴム車 ストッパー付		
	CSU-75※		ステンレス		ウレタン車 ストッパー付
	CSN-75※				ナイロン車 ストッパー付
	CSR-75※	ゴム車 ストッパー付			
	CSU-100※	φ100		ウレタン車 ストッパー付	
	CSN-100※		ナイロン車 ストッパー付		
	CSR-100※		ゴム車 ストッパー付		
バンパー	WPCB	ゴム製			1,200

※:取り寄せ品です。納期等につきましては、弊社までお問い合わせください




ウレタン車  
ゴムの弾性と耐薬品性を兼ね備えたウレタン車




ナイロン車  
耐摩耗性や耐薬品性に優れたナイロン車



ゴム車  
弾性があり、回転時に静粛なゴム車



WPCB  
支柱に取付けて移動時に製品や壁面を保護します。




## 耐震プレート（作業台用）

### 耐震プレート

販売単位: 1個

品名	型式	仕様	税抜標準価格(円)
耐震プレート	WPZ	SUS304	1,200



WPZ

支柱を床面に固定することができます。

作業台

ワゴン

ラック

保管庫・一段式

保管庫・二段式

戸棚

キャビネット作業台

吊戸棚

吊下棚

平棚  
パイプ棚

上棚

オプション

キャスターについて

主要寸法



# ワゴンのオプション

## 棚 (ワゴン用)

SUS430 ベタ棚 (ガードなし) 販売単位: 1段

型式	寸法(mm)			税抜標準価格(円)	質量(kg)
	間口	奥行	高さ		
MB-6045	600	450	35	11,300	3.1
MB-7545	750			12,600	3.7
MB-9045	900			14,000	4.3
MB-7560	750	600	35	15,600	5.0
MB-9060	900			17,400	5.8

■付属品: 棚ストッパー(一段分)

SUS430 ベタ棚 (ガード付) 販売単位: 1段

型式	寸法(mm)			税抜標準価格(円)	質量(kg)
	間口	奥行	高さ		
MBG-6045	600	450	35	18,900	3.8
MBG-7545	750			22,500	4.6
MBG-9045	900			24,400	5.2
MBG-7560	750	600	35	26,100	5.9
MBG-9060	900			28,600	6.8

■付属品: 棚ストッパー(一段分)

SUS430 パンチング棚 (ガードなし) ※受注生産品 販売単位: 1段

型式	寸法(mm)			税抜標準価格(円)	質量(kg)
	間口	奥行	高さ		
PMB-6045	600	450	35	21,000	2.8
PMB-7545	750			24,800	3.3
PMB-9045	900			28,500	3.8
PMB-7560	750	600	35	31,800	4.4
PMB-9060	900			36,900	5.2

■付属品: 棚ストッパー(一段分)

SUS430 パンチング棚 (ガード付) ※受注生産品 販売単位: 1段

型式	寸法(mm)			税抜標準価格(円)	質量(kg)
	間口	奥行	高さ		
PMBG-6045	600	450	35	28,600	3.5
PMBG-7545	750			34,700	4.2
PMBG-9045	900			39,000	4.7
PMBG-7560	750	600	35	42,300	5.3
PMBG-9060	900			48,000	6.2

■付属品: 棚ストッパー(一段分)

## 棚 (ワゴン用)

SUS304 ベタ棚 (ガードなし) ※受注生産品 販売単位: 1段

型式	寸法(mm)			税抜標準価格(円)	質量(kg)
	間口	奥行	高さ		
MBN-6045	600	450	35	16,400	3.2
MBN-7545	750			18,500	3.8
MBN-9045	900			20,600	4.4
MBN-7560	750	600	35	23,200	5.1
MBN-9060	900			26,200	6.0

■付属品: 棚ストッパー(一段分)

SUS304 パンチング棚 (ガードなし) ※受注生産品 販売単位: 1段

型式	寸法(mm)			税抜標準価格(円)	質量(kg)
	間口	奥行	高さ		
PMBN-6045	600	450	35	29,300	2.8
PMBN-7545	750			34,700	3.4
PMBN-9045	900			40,000	3.9
PMBN-7560	750	600	35	44,800	4.6
PMBN-9060	900			52,100	5.3

■付属品: 棚ストッパー(一段分)

SUS304 ベタ棚 (ガード付) ※受注生産品 販売単位: 1段

型式	寸法(mm)			税抜標準価格(円)	質量(kg)
	間口	奥行	高さ		
MBGN-6045	600	450	35	23,300	3.9
MBGN-7545	750			27,300	4.7
MBGN-9045	900			29,900	5.3
MBGN-7560	750	600	35	32,700	6.1
MBGN-9060	900			36,300	7.0

■付属品: 棚ストッパー(一段分)

SUS304 パンチング棚 (ガード付) ※受注生産品 販売単位: 1段

型式	寸法(mm)			税抜標準価格(円)	質量(kg)
	間口	奥行	高さ		
PMBGN-6045	600	450	35	36,300	3.5
PMBGN-7545	750			43,500	4.3
PMBGN-9045	900			49,400	4.8
PMBGN-7560	750	600	35	54,300	5.6
PMBGN-9060	900			62,200	6.3

■付属品: 棚ストッパー(一段分)

### 棚の選びかた


型式数字が製品の型式数字と同じ物をお選びください。

製品の型式数字 ↓

**M03-9045**

棚の型式数字 ↓

**MB-9045**



パンチング穴  
φ6mm-11mmピッチ  
千鳥配列

## キャスター (ワゴン用)

キャスター (ワゴン専用)

販売単位: 1個

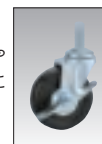
品名	型式	仕様				税抜標準価格(円)	
		金具	φ(mm)	車輪種類	ネジ径/ピッチ		
キャスター (ネジ込式)	MCU-75	スチール	φ75	ウレタン車 ストッパー付	M16/2.0mm	1,400	
	MCN-75※			ナイロン車 ストッパー付			
	MCR-75※			ゴム車 ストッパー付			
	MCU-100			ウレタン車 ストッパー付			
	MCN-100※			ナイロン車 ストッパー付			
	MCR-100※			ゴム車 ストッパー付			
	MCSU-75※	ステンレス	φ75	ウレタン車 ストッパー付		3,600	
	MCSN-75※			ナイロン車 ストッパー付			
	MCSR-75※			ゴム車 ストッパー付			
	MCSU-100※			ウレタン車 ストッパー付			4,000
	MCSN-100※			ナイロン車 ストッパー付			
	MCSR-100※			ゴム車 ストッパー付			



ウレタン車  
ゴムの弾性と耐薬品性を兼ね備えたウレタン車



ナイロン車  
耐摩耗性や耐薬品性に優れたナイロン車



ゴム車  
弾性があり、回転時に静粛なゴム車

※: 取り寄せ品です。納期等につきましては、弊社までお問い合わせください

作業台

ワゴン

ラック

保管庫  
一段式

保管庫  
二段式

戸棚

キャビネット  
作業台

吊戸棚

吊下棚

平棚  
パイプ棚

上棚

オプション

キャスター  
について

主要寸法

# ラックのオプション

## 棚・支柱 (ラック用)

### SUS430 ベタ棚

販売単位:1段

型式	寸法(mm)			税抜標準価格(円)	質量(kg)
	間口	奥行	高さ		
B- 6045	588	438	40	11,400	3.3
B- 7545	738			12,600	3.9
B- 9045	888			14,400	4.9
B-12045	1188			17,700	6.5
B-15045	1488			20,700	8.0
B-18045	1788			23,600	9.6
B- 6060	588	588	40	13,400	4.1
B- 7560	738			14,800	4.8
B- 9060	888			17,000	6.1
B-12060	1188			21,000	8.2
B-15060	1488			24,600	10.2
B-18060	1788			28,100	12.2
B- 9075	888	738	40	18,900	7.3
B-12075	1188			23,300	9.8
B-15075	1488			27,600	12.4
B-18075	1788	888	40	31,600	14.9
B- 9090	888			21,200	8.6
B-12090	1188			26,100	11.5
B-15090	1488	888	40	30,900	14.5
B-18090	1788			35,300	17.5

■付属品:棚ストッパー(一段分)

### SUS430 支柱

販売単位:1本

型式	寸法(mm)		税抜標準価格(円)	質量(kg)
	高さ	外径		
RP-1500	1500	38	4,100	1.7
RP-1800	1800		4,700	2.0
RP-2100	2100		5,300	2.3

### SUS430 スノコ棚

販売単位:1段

型式	寸法(mm)			税抜標準価格(円)	質量(kg)
	間口	奥行	高さ		
S- 6035	588	338	40	11,000	3.3
S- 7535	738			12,000	3.8
S- 9035	888			13,500	4.5
S-12035	1188			16,800	6.3
S-15035	1488			19,600	7.7
S-18035	1788			22,100	9.2
S- 6045	588	438	40	11,400	3.8
S- 7545	738			12,600	4.4
S- 9045	888			14,400	5.2
S-12045	1188			17,700	7.3
S-15045	1488			20,700	8.9
S-18045	1788			23,600	10.5
S- 6060	588	588	40	13,400	4.6
S- 7560	738			14,800	5.3
S- 9060	888			17,000	6.3
S-12060	1188			21,000	8.6
S-15060	1488			24,600	10.5
S-18060	1788			28,100	12.4
S- 9075	888	738	40	18,900	7.4
S-12075	1188			23,300	10.0
S-15075	1488			27,600	12.2
S-18075	1788	888	40	31,600	14.4
S- 9090	888			21,200	8.5
S-12090	1188			26,100	11.4
S-15090	1488	888	40	30,900	13.9
S-18090	1788			35,300	16.4

■付属品:棚ストッパー(一段分)

## 棚・支柱 (ラック用)

### SUS304 ベタ棚 ※受注生産品

販売単位:1段

型式	寸法(mm)			税抜標準価格(円)	質量(kg)
	間口	奥行	高さ		
BN- 6045	588	438	40	16,400	3.4
BN- 7545	738			18,200	4.0
BN- 9045	888			21,000	5.0
BN-12045	1188			26,100	6.6
BN-15045	1488			30,800	8.2
BN-18045	1788			35,300	9.9
BN- 6060	588	588	40	18,800	4.2
BN- 7560	738			20,900	4.9
BN- 9060	888			24,400	6.3
BN-12060	1188			30,500	8.4
BN-15060	1488			36,200	10.5
BN-18060	1788			41,600	12.6
BN- 9075	888	738	40	27,900	7.5
BN-12075	1188			35,000	10.1
BN-15075	1488			41,700	12.7
BN-18075	1788	888	40	47,900	15.3
BN- 9090	888			31,500	8.8
BN-12090	1188			39,300	11.9
BN-15090	1488	888	40	46,800	14.9
BN-18090	1788			53,800	18.0

■付属品:棚ストッパー(一段分)

### SUS304 支柱 ※受注生産品

販売単位:1本

型式	寸法(mm)		税抜標準価格(円)	質量(kg)
	高さ	外径		
RPN-1500	1500	38	6,400	1.7
RPN-1800	1800		7,500	2.1
RPN-2100	2100		8,600	2.4

### SUS304 スノコ棚 ※受注生産品

販売単位:1段

型式	寸法(mm)			税抜標準価格(円)	質量(kg)
	間口	奥行	高さ		
SN- 6035	588	338	40	15,800	3.3
SN- 7535	738			17,400	3.9
SN- 9035	888			19,800	4.6
SN-12035	1188			25,000	6.5
SN-15035	1488			29,300	7.9
SN-18035	1788			33,400	9.4
SN- 6045	588	438	40	16,400	3.9
SN- 7545	738			18,200	4.5
SN- 9045	888			21,000	5.4
SN-12045	1188			26,100	7.4
SN-15045	1488			30,800	9.1
SN-18045	1788			35,300	10.7
SN- 6060	588	588	40	18,800	4.7
SN- 7560	738			20,900	5.4
SN- 9060	888			24,400	6.5
SN-12060	1188			30,500	8.9
SN-15060	1488			36,200	10.8
SN-18060	1788			41,600	12.8
SN- 9075	888	738	40	27,900	7.7
SN-12075	1188			35,000	10.3
SN-15075	1488			41,700	12.5
SN-18075	1788	888	40	47,900	14.8
SN- 9090	888			31,500	8.8
SN-12090	1188			39,300	11.7
SN-15090	1488	888	40	46,800	14.3
SN-18090	1788			53,800	16.9

■付属品:棚ストッパー(一段分)

### 棚の選びかた

型式数字が製品の型式数字と同じ物をお選びください。

製品の型式数字 ↓

**RB3-15060**

オプションの型式数字 ↓

**B-15060**

## キャスター・バンパー (ラック用)

### キャスター・バンパー

販売単位: 1個

品名	型式	仕様			税抜標準価格(円)	
		金具	φ(mm)	車輪種類		
キャスター (ネジ込式)	CU-100	スチール	φ100	ウレタン車 ストッパー付	M20/2.5mm	3,300
	CN-100			ナイロン車 ストッパー付		
	CR-100			ゴム車 ストッパー付		
	CSU-100 ※	ステンレス		ウレタン車 ストッパー付		13,600
	CSN-100 ※			ナイロン車 ストッパー付		11,200
	CSR-100 ※			ゴム車 ストッパー付		
バンパー	RPCB	ゴム製			1,200	

※:取り寄せ品です。納期等につきましては、弊社までお問い合わせください



ウレタン車  
ゴムの弾性と耐薬品性を兼ね備えたウレタン車



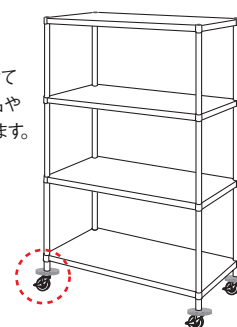
ナイロン車  
耐摩耗性や耐薬品性に優れたナイロン車



ゴム車  
弾性があり、回転時に静粛なゴム車



RPCB  
支柱に取り付けて移動時に製品や壁面を保護します。




## 保安用パーツ (ラック用)


### 保安用パーツ

販売単位: 1個


品名	型式	仕様	税抜標準価格(円)
ステンレスマット	RPM	SUS304・100mm×100mm	1,000
支柱バンド	RPB	SUS304	1,800
耐震コネクター	RPE	SUS304	1,500
耐震プレート	RPZ	SUS304	1,200




ステンレスマット  
床に敷いて床面を保護し、支柱の足元を安定させます。



支柱バンド  
支柱と支柱を接続して安定度を高めることができます。



耐震コネクター  
支柱を壁面に固定することができます。



耐震プレート  
支柱を床面に固定することができます。

※固定に必要な「部材・ネジ等」は付属していません。

作業台

ワゴン

ラック

保管庫・一段式

保管庫・二段式

戸棚

キャビネット作業台

吊戸棚

吊下棚

平棚  
パイプ棚

上棚

オプション

キャスターについて

主要寸法

# 保管庫・戸棚のオプション

## 中棚 (保管庫用)

作業台

**SUS430 中棚(一段式用) ※受注生産品** 販売単位:1段

型式	寸法(mm)			税抜標準価格(円)	質量(kg)
	間口	奥行	高さ		
LB- 9045	870	328	30	3,900	2.9
LB-12045	1170			5,100	3.7
LB-15045	1470 <sup>*1</sup>			9,900	5.0
LB-18045	1770 <sup>*2</sup>			12,000	5.9
LB- 9060	870	478	30	6,300	4.0
LB-12060	1170			11,100	5.9
LB-15060	1470 <sup>*1</sup>			14,000	6.8
LB-18060	1770 <sup>*2</sup>			16,600	8.0

※1: 735×2枚/1段      ■付属品: 棚受フック(一段分)  
 ※2: 885×2枚/1段

**SUS430 中棚(二段式用) ※受注生産品** 販売単位:1段

型式	寸法(mm)			税抜標準価格(円)	質量(kg)
	間口	奥行	高さ		
VB- 9045	870	328	30	3,900	2.9
VB-12045	1170			5,100	3.7
VB-15045	1470 <sup>*1</sup>			9,900	5.0
VB-18045	1770 <sup>*2</sup>			12,000	5.9
VB- 9060	870	478	30	6,300	4.0
VB-12060	1170			11,100	5.9
VB-15060	1470 <sup>*1</sup>			14,000	6.8
VB-18060	1770 <sup>*2</sup>			16,600	8.0

※1: 735×2枚/1段      ■付属品: 棚受フック(一段分)  
 ※2: 885×2枚/1段

### 中棚の選びかた

型式数字が製品の型式数字と同じ物をお選びください。

製品の型式数字 ↓

**L-12060**

オプションの型式数字 ↓

**LB-12060**

### 左右二分割式

- 間口1500用・1800用中棚は左右二分割式です。  
 1500用=1470mm(735mm×2枚/1段)  
 1800用=1770mm(885mm×2枚/1段)
- 表示の価格および質量は1段分です。

保管庫・二段式

戸棚

キャビネット作業台

## 中棚 (戸棚用)

吊戸棚

**SUS430 中棚(片面用)** 販売単位:1段

型式	寸法(mm)			税抜標準価格(円)	質量(kg)
	間口	奥行	高さ		
CB- 6045	570	328	30	2,700	2.0
CB- 7545	720			3,200	2.4
CB- 9045	870			3,900	2.9
CB-12045	1170			5,100	3.8
CB-15045	1470 <sup>*1</sup>	478	30	9,900	5.0
CB-18045	1770 <sup>*2</sup>			12,000	5.9
CB- 6060	570			4,400	2.7
CB- 7560	720			5,100	3.3
CB- 9060	870	628	30	6,300	4.0
CB-12060	1170			11,100	6.0
CB-15060	1470 <sup>*1</sup>			14,000	6.8
CB-18060	1770 <sup>*2</sup>			16,600	8.0
CB- 9075	870	778	30	7,700	5.6
CB-12075	1170			13,200	7.4
CB-15075	1470 <sup>*1</sup>			16,400	8.6
CB-18075	1770 <sup>*2</sup>			19,700	11.5
CB-15090	1470 <sup>*1</sup>	778	30	22,600	11.5
CB-18090	1770 <sup>*2</sup>			26,900	13.6

※1: 735×2枚/1段      ■付属品: 棚受フック(一段分)  
 ※2: 885×2枚/1段

**SUS430 中棚(両面用)** 販売単位:1段

型式	寸法(mm)			税抜標準価格(円)	質量(kg)
	間口	奥行	高さ		
CWB-12060	1170	435	30	11,100	5.7
CWB-15060	1470 <sup>*1</sup>			14,000	6.3
CWB-18060	1770 <sup>*2</sup>			16,600	7.4
CWB-12075	1170	585	30	13,200	7.0
CWB-15075	1470 <sup>*1</sup>			16,400	8.1
CWB-18075	1770 <sup>*2</sup>			19,700	10.8
CWB-12090	1170	735	30	17,600	9.3
CWB-15090	1470 <sup>*1</sup>			22,600	11.0
CWB-18090	1770 <sup>*2</sup>			26,900	13.0

※1: 735×2枚/1段      ■付属品: 棚受フック(一段分)  
 ※2: 885×2枚/1段

### 中棚の選びかた

型式数字が製品の型式数字と同じ物をお選びください。

製品の型式数字 ↓

**C-15060**

オプションの型式数字 ↓

**CB-15060**

### 左右二分割式

- 間口1500用・1800用中棚は左右二分割式です。  
 1500用=1470mm(735mm×2枚/1段)  
 1800用=1770mm(885mm×2枚/1段)
- 表示の価格および質量は1段分です。

オプション

キャスターについて

主要寸法

# キャビネット作業台のオプション

## 中棚 (キャビネット作業台用)

### SUS430 中棚(E型用)

販売単位: 1段

型 式	寸 法(mm)			税抜標準価格(円)	質量 (kg)	
	間口	奥行	高さ			
EB- 6045	570	328	30	2,700	2.0	
EB- 7545	720			3,200	2.4	
EB- 9045	870			3,900	2.9	
EB-12045	1170			5,100	3.8	
EB-15045	1470 <sup>※1</sup>			9,900	5.0	
EB-18045	1770 <sup>※2</sup>			12,000	5.9	
EB- 6060	570	478	30	4,400	2.7	
EB- 7560	720			5,100	3.3	
EB- 9060	870			6,300	4.0	
EB-12060	1170			11,100	6.0	
EB-15060	1470 <sup>※1</sup>			14,000	6.8	
EB-18060	1770 <sup>※2</sup>			16,600	8.0	
EB- 9075	870	628	30	7,700	5.6	
EB-12075	1170			13,200	7.4	
EB-15075	1470 <sup>※1</sup>			16,400	8.6	
EB-18075	1770 <sup>※2</sup>			19,700	11.5	
EB-15090	1470 <sup>※1</sup>			778	22,600	11.5
EB-18090	1770 <sup>※2</sup>				26,900	13.6

※1: 735×2枚/1段  
※2: 885×2枚/1段

■付属品: 棚受フック(一段分)

### SUS430 中棚(ED型用)

販売単位: 1段

型 式	寸 法(mm)			税抜標準価格(円)	質量 (kg)	
	間口	奥行	高さ			
EDB- 6045	570	328	30	2,700	2.0	
EDB- 7545	720			3,200	2.4	
EDB- 9045	870			3,900	2.9	
EDB-12045	1145			5,100	3.8	
EDB-15045	1470 <sup>※1</sup>			9,900	5.0	
EDB-18045	1770 <sup>※2</sup>			12,000	5.9	
EDB- 6060	570	478	30	4,400	2.7	
EDB- 7560	720			5,100	3.3	
EDB- 9060	870			6,300	4.0	
EDB-12060	1145			11,100	6.0	
EDB-15060	1470 <sup>※1</sup>			14,000	6.8	
EDB-18060	1770 <sup>※2</sup>			16,600	8.0	
EDB- 9075	870	628	30	7,700	5.6	
EDB-12075	1145			13,200	7.4	
EDB-15075	1470 <sup>※1</sup>			16,400	8.6	
EDB-18075	1770 <sup>※2</sup>			19,700	11.5	
EDB-15090	1470 <sup>※1</sup>			778	22,600	11.5
EDB-18090	1770 <sup>※2</sup>				26,900	13.6

※1: 735×2枚/1段  
※2: 885×2枚/1段

■付属品: 棚受フック(一段分)

### SUS430 中棚(EW型用)

販売単位: 1段

型 式	寸 法(mm)			税抜標準価格(円)	質量 (kg)
	間口	奥行	高さ		
EWB-12060	1170	435	30	11,100	5.7
EWB-15060	1470 <sup>※1</sup>			14,000	6.3
EWB-18060	1770 <sup>※2</sup>			16,600	7.4
EWB-12075	1170	585	30	13,200	7.0
EWB-15075	1470 <sup>※1</sup>			16,400	8.1
EWB-18075	1770 <sup>※2</sup>			19,700	10.8
EWB-12090	1170	735	30	17,600	9.3
EWB-15090	1470 <sup>※1</sup>			22,600	11.0
EWB-18090	1770 <sup>※2</sup>			26,900	13.0

※1: 735×2枚/1段  
※2: 885×2枚/1段

■付属品: 棚受フック(一段分)

### SUS430 中棚(EDW型用)

販売単位: 1段

型 式	寸 法(mm)			税抜標準価格(円)	質量 (kg)
	間口	奥行	高さ		
EDWB-12075	1145	585	30	13,200	6.9
EDWB-15075	1470 <sup>※1</sup>			16,400	8.1
EDWB-18075	1770 <sup>※2</sup>			19,700	10.8
EDWB-12090	1145	735	30	17,600	9.1
EDWB-15090	1470 <sup>※1</sup>			22,600	11.0
EDWB-18090	1770 <sup>※2</sup>			26,900	13.0

※1: 735×2枚/1段  
※2: 885×2枚/1段

■付属品: 棚受フック(一段分)

### SUS430 中棚(EL型用)

販売単位: 1段

型 式	寸 法(mm)			税抜標準価格(円)	質量 (kg)
	間口	奥行	高さ		
ELB- 6045	570	328	30	2,700	2.0
ELB- 7545	720			3,200	2.4
ELB- 9045	870			3,900	2.9
ELB-12045	1145			5,100	3.7
ELB-15045	1470 <sup>※1</sup>			9,900	5.0
ELB-18045	1770 <sup>※2</sup>			12,000	5.9
ELB- 6060	570	478	30	4,400	2.7
ELB- 7560	720			5,100	3.3
ELB- 9060	870			6,300	4.0
ELB-12060	1145			11,100	5.9
ELB-15060	1470 <sup>※1</sup>			14,000	6.8
ELB-18060	1770 <sup>※2</sup>			16,600	8.0

※1: 735×2枚/1段  
※2: 885×2枚/1段

■付属品: 棚受フック(一段分)

#### 中棚の選びかた

型式数字が製品の型式数字と同じ物をお選びください。

製品の型式数字 ↓

中棚の型式数字 ↓

**E-12060**

**EB-12060**

#### 左右二分割式

- 間口1500用・1800用中棚は左右二分割式です。  
1500用=1470mm(735mm×2枚/1段)  
1800用=1770mm(885mm×2枚/1段)

- 表示の価格および質量は1段分です。

作業台

ワゴン

ラック

保管庫・一段式

保管庫・二段式

戸棚

キャビネット作業台

吊戸棚

吊下棚

平棚  
パイプ棚

上棚

オプション

キャスター  
について

主要寸法

# 吊戸棚のオプション

## 中棚 (吊戸棚用)

作業台

### SUS430 中棚 (片面用)

販売単位: 1段

型式	寸法(mm)			税抜標準価格(円)	質量(kg)		
	間口	奥行	高さ				
HB-6030	585	219	30	3,400	1.3		
HB-7530	735			4,000	1.6		
HB-9030	885			4,600	1.8		
HB-10030	985			5,100	2.0		
HB-12030	1185			5,800	2.4		
HB-15030	1470 <sup>*1</sup>			7,600	3.1		
HB-18030	1770 <sup>*2</sup>			8,900	3.6		
HB-6035	585			269	30	3,900	1.5
HB-7535	735					4,600	1.8
HB-9035	885					5,300	2.1
HB-10035	985	5,800	2.3				
HB-12035	1185	6,800	2.7				
HB-15035	1470 <sup>*1</sup>	8,800	3.5				
HB-18035	1770 <sup>*2</sup>	10,200	4.2				

\*1: 735×2枚 / 1段  
\*2: 885×2枚 / 1段

■付属品: 棚受フック(一段分)

### SUS430 中棚 (両面用) ※受注生産品

販売単位: 1段

型式	寸法(mm)			税抜標準価格(円)	質量(kg)
	間口	奥行	高さ		
HWB-12045	1185	317	30	8,300	3.1
HWB-15045	1470 <sup>*1</sup>			10,800	4.0
HWB-18045	1770 <sup>*2</sup>			12,600	4.7
HWB-12060	1185			14,700	5.1
HWB-15060	1470 <sup>*1</sup>	467	30	18,900	6.6
HWB-18060	1770 <sup>*2</sup>			22,200	7.8

\*1: 735×2枚 / 1段  
\*2: 885×2枚 / 1段

■付属品: 棚受フック(一段分)

### 中棚の選びかた

型式数字が製品の型式数字と同じ物をお選びください。

製品の型式数字 ↓

**H60-12030**

中棚の型式数字 ↓

**HB-12030**

### 左右二分割式

- 間口1500用・1800用中棚は左右二分割式です。  
1500用=1470mm(735mm×2枚 / 1段)  
1800用=1770mm(885mm×2枚 / 1段)
- 表示の価格および質量は1段分です。

## 吊下補強プレート (吊戸棚用)

吊戸棚

吊下棚

### SUS430 吊下補強プレート (片面用)

販売単位: 1本

型式	寸法(mm)			税抜標準価格(円)	質量(kg)
	間口	奥行	高さ		
HC-300	50	218	10	800	0.1
HC-350	50	268		800	0.2



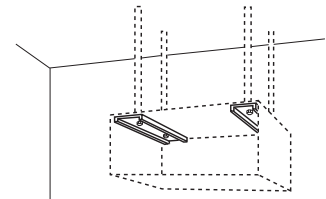
### SUS430 吊下補強プレート (両面用)

販売単位: 1本

型式	寸法(mm)			税抜標準価格(円)	質量(kg)
	間口	奥行	高さ		
HWC-450	50	316	10	1,200	0.2
HWC-600	50	466		1,200	0.3

### ご注意

吊戸棚1台につき、  
吊下補強プレートは  
必ず2本以上ご使用  
ください。



## コーナーガード (吊戸棚用)

キャスト  
について

主要寸法


### コーナーガード

販売単位: 1組/2個

型式	仕様	税抜標準価格(円)
HCG	樹脂製	1,200



吊戸棚のコーナーに  
取り付けます。



# 吊下棚・平棚・パイプ棚・上棚のオプション

## 棚受ブラケット (吊下棚用)

### SUS430 棚受ブラケット(吊下棚用)

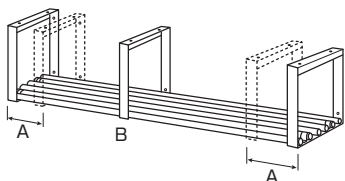
販売単位:1個

型 式	寸 法(mm)			税抜標準価格(円)	質量(kg)	仕 様	備 考
	幅	奥行	高さ				
JTB-25-L	40	240	286	4,400	0.7	SUS430 板厚3.0mm	1段左側用
JTB-25-R							1段右側用
JTB-30-L		290		1段左側用			
JTB-30-R				1段右側用			
JWTB-25-L	40	240	569	8,100	1.2	SUS430 板厚3.0mm	2段左側用
JWTB-25-R							2段右側用
JWTB-30-L		290		2段左側用			
JWTB-30-R				2段右側用			



棚受ブラケット  
JTB-30-R

A) 棚受ブラケットは下記の範囲で移動可能です。 B) 中間部に棚受ブラケットを追加することもできます。



間口 600mm・750mmの製品：A=150mm以内  
 間口 900mm～1200mmの製品：A=200mm以内  
 間口1500mm・1800mmの製品：A=300mm以内

## 棚受ブラケット (平棚・パイプ棚用)

### SUS430 棚受ブラケット(平棚・パイプ棚用)

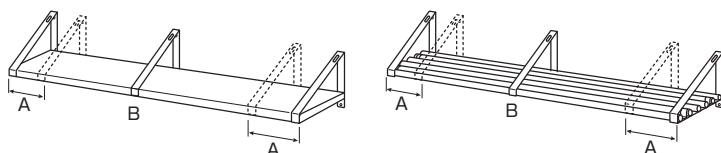
販売単位:1個

型 式	寸 法(mm)			税抜標準価格(円)	質量(kg)	仕 様	備 考	
	幅	奥行	高さ					
FTB-25	40	240	300	3,600	0.8	SUS430 板厚3.0mm	平棚用	
FTB-30		290		3,800				0.9
FTB-35		340		4,000				1.0
PTB-25	40	240	300	3,600	0.8	SUS430 板厚3.0mm	パイプ棚用	
PTB-30		290		3,800				0.9
PTB-35		340		4,000				1.0



棚受ブラケット  
FTB-30

A) 棚受ブラケットは下記の範囲で移動可能です。 B) 中間部に棚受ブラケットを追加することもできます。



間口 600mm・750mmの製品：A=150mm以内  
 間口 900mm～1200mmの製品：A=200mm以内  
 間口1500mm・1800mmの製品：A=300mm以内

## 棚 (上棚用)

### SUS430 ベタ棚

販売単位:1段

型 式	寸 法(mm)			税抜標準価格(円)	質量(kg)
	間口	奥行	高さ		
UB- 9030	897	297	35	13,500	3.4
UB-12030	1197			15,600	4.3
UB-15030	1497			19,700	6.4
UB-18030	1797			21,300	7.1
UB- 9035	897	347		14,300	3.7
UB-12035	1197			16,600	4.7
UB-15035	1497			20,900	6.9
UB-18035	1797	22,600		7.6	
UB- 9040	897	397		14,900	4.0
UB-12040	1197			17,400	5.1
UB-15040	1497			21,800	7.3
UB-18040	1797			23,600	8.2
UB- 9050	897	497	17,600	5.2	
UB-12050	1197		20,700	6.7	
UB-15050	1497		23,600	8.3	
UB-18050	1797		25,600	9.3	

■付属品:棚ストッパー(一段分)

### 棚の選びかた

型式数字が製品の型式数字と同じ物をお選びください。

製品の型式数字 ↓

ベタ棚の型式数字 ↓

**U2-12035** ●●●● **UB-12035**

※標準品にベタ棚を追加することもできます。

作業台

ワゴン

ラック

保管庫・一段式

保管庫・二段式

戸棚

キャビネット  
作業台

吊戸棚

吊下棚

平棚  
パイプ棚

上棚

オプション

キャスター  
について

主要寸法

## ●車輪の特性

作業台

ワゴン

ラック

保管庫・  
一段式

保管庫・  
二段式

戸棚

キャビネット  
作業台

吊戸棚

吊下棚

平棚  
パイプ棚

上棚

オプション

キャスター  
について

主要寸法

### ウレタン車

耐油性、耐磨耗性、低温特性に優れ、高い耐久性があります。比較的静かで床面も汚れにくく、工場、研究室など幅広い用途に適します。



### ナイロン車

耐薬品性、耐食性、耐磨耗性に優れ、軽量です。汚れの掃除が容易なため、手入れすることで、美しい外観を保つことができます。



### ゴム車

一般的に広く使われている車輪です。表面硬度が低く弾性があるため、凹凸のある路面でも安定性があり、比較的騒音も発生しにくい素材です。



## ●車輪に使用される材質の一般特性表

	ウレタン	ナイロン	ゴム
弾性	良	不可	優
圧縮永久歪み	良	優	良
耐磨耗性	優	優	良
耐候性	良	優	可
耐油性(機械油)	優	優	不可
耐ガソリン性	優	優	不可
耐水性	可	良	良
耐薬品性(弱酸、アルカリ)	可	優	可
耐熱性(℃)	80	70	70
耐寒性(℃)	-20	-20	-40

※材質のみの一般特性を示します。製品の使用条件、使用環境などの影響を受けますので、材質の選定あるいは判断の目安にしてください。

## ●お取り寄せが可能なキャスター

製品に標準で装着されているキャスターとオプションで用意されているキャスター以外にお取り寄せが可能なキャスターもあります。

【例】

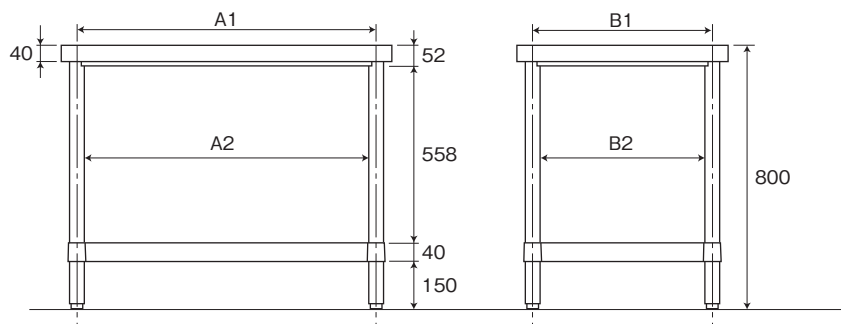
- 異なる車輪サイズのキャスター
- 特殊な仕様・車輪材質のキャスター  
例:トータルロック付・導電車輪付他

ただし、弊社製品に取付可能なキャスターに限ります。詳細は、弊社までお問合せください。



# 作業台の主要寸法 (ベタ棚、スノコ棚、H枠、三方枠、四方枠 / パンチング天板の各種棚・枠共通)

## アジャスト付(SUS430、SUS304共通)



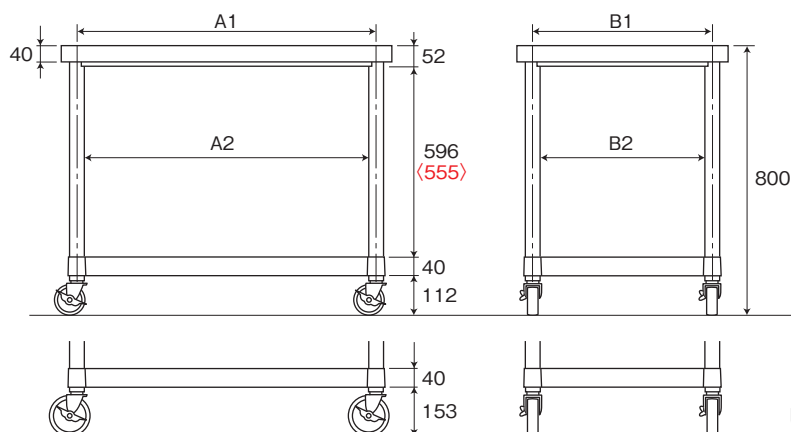
A1=製品間口寸法一約64mm  
 A2=製品間口寸法一約102mm  
 B1=製品奥行寸法一約64mm  
 B2=製品奥行寸法一約102mm

作業台

ワゴン

ラック

## キャスター付(SUS430、SUS304共通)



A1=製品間口寸法一約64mm  
 A2=製品間口寸法一約102mm  
 B1=製品奥行寸法一約64mm  
 B2=製品奥行寸法一約102mm

※( )内はU-100キャスター付の場合の数値です

U-75キャスター付

U-100キャスター付

保管庫・一段式

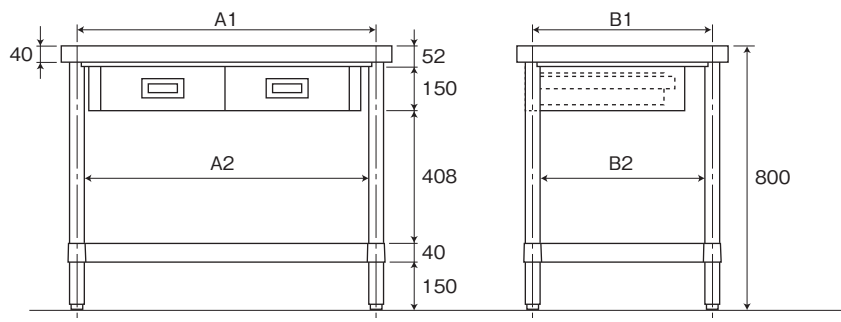
保管庫・二段式

戸棚

キャビネット作業台

吊戸棚

## 片面/両面引出・アジャスト付(SUS430、SUS304共通)



A1=製品間口寸法一約64mm  
 A2=製品間口寸法一約102mm  
 B1=製品奥行寸法一約64mm  
 B2=製品奥行寸法一約102mm

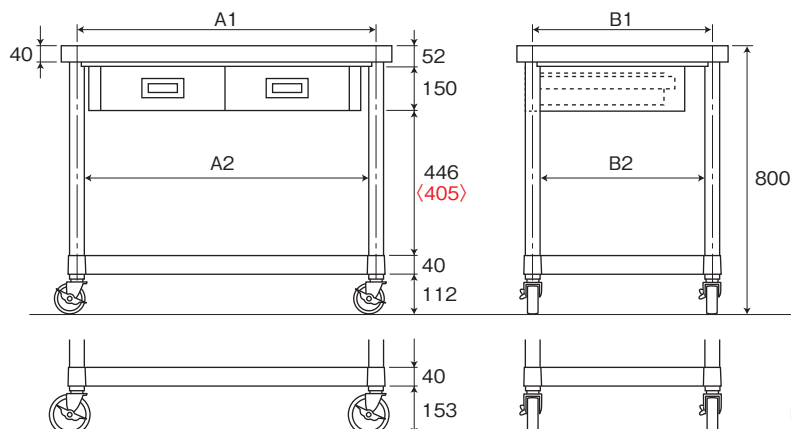
吊下棚

平棚  
パイプ棚

上棚

オプション

## 片面/両面引出・キャスター付(SUS430、SUS304共通)



A1=製品間口寸法一約64mm  
 A2=製品間口寸法一約102mm  
 B1=製品奥行寸法一約64mm  
 B2=製品奥行寸法一約102mm

※( )内はU-100キャスター付の場合の数値です

U-75キャスター付

U-100キャスター付

キャスターについて

主要寸法

# ワゴンの主要寸法 (ベタ棚、パンチング棚共通)

## 2段 (SUS430、SUS304共通)

作業台

ワゴン

ラック

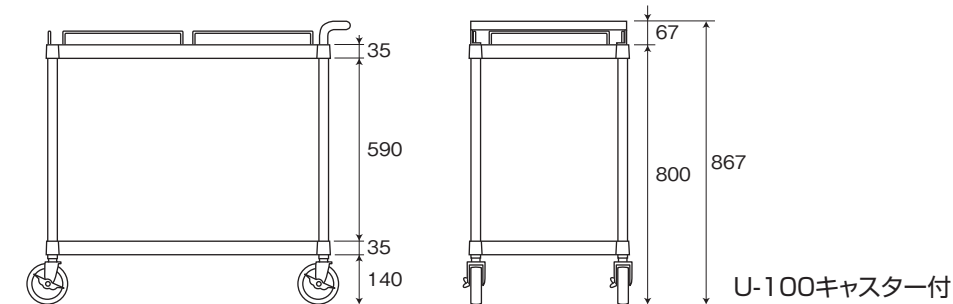
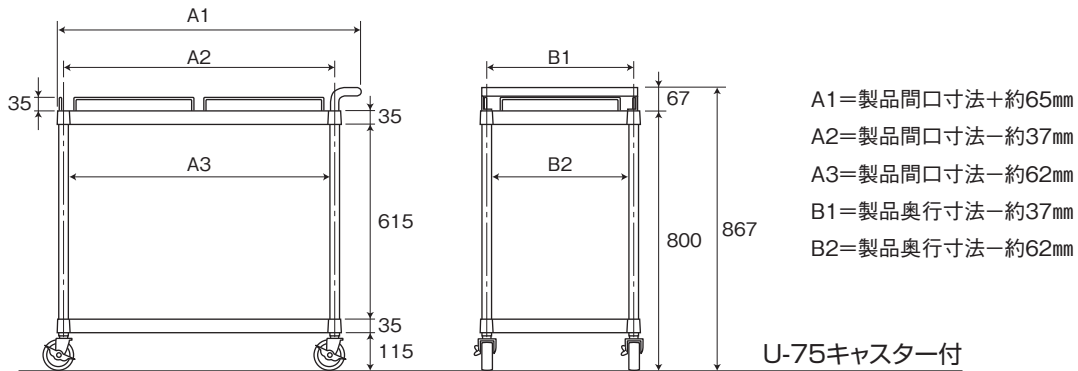
保管庫・一段式

保管庫・二段式

戸棚

キャビネット  
作業台

吊戸棚



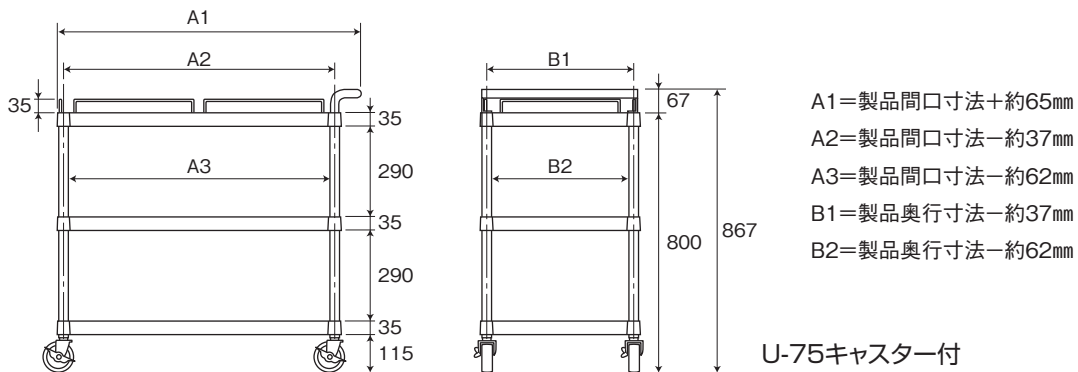
## 3段 (SUS430、SUS304共通)

吊下棚

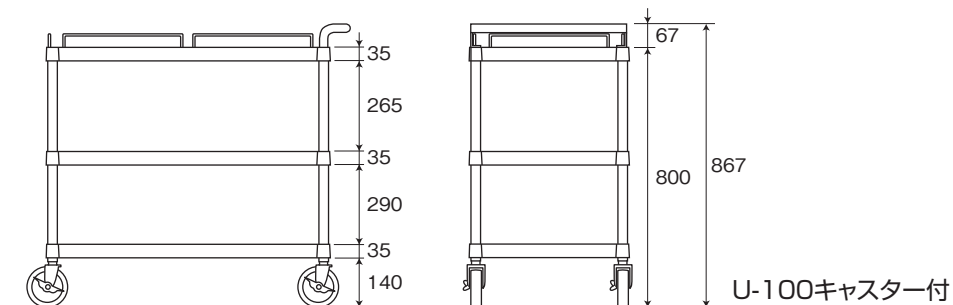
平棚  
パイプ棚

上棚

オプション



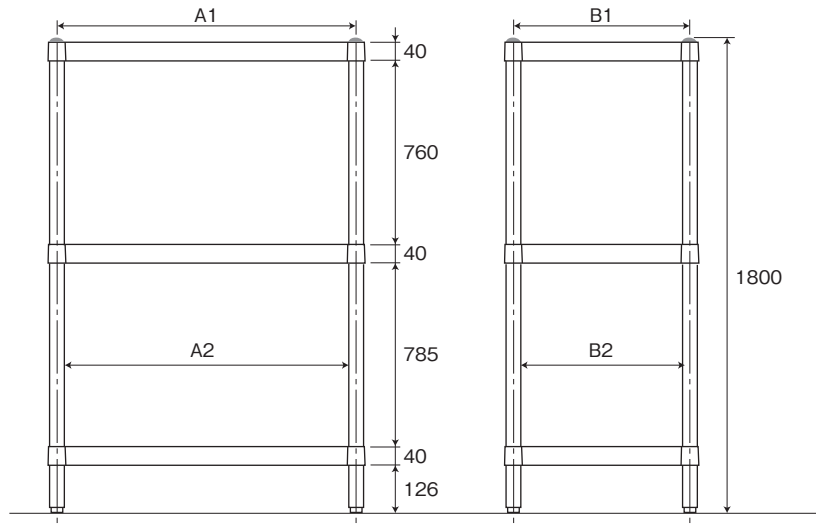
キャスター  
について



※記載の数値は、仕様・組立等の全てが標準の場合の数値です。 ※棚の取付位置は「25mmピッチ」で調節が可能です。

# ラックの主要寸法 (ベタ棚、スノコ棚共通)

## ベタ棚3段／スノコ棚3段 (SUS430、SUS304共通)



A1=製品間口寸法—約52mm  
 A2=製品間口寸法—約90mm  
 B1=製品奥行寸法—約52mm  
 B2=製品奥行寸法—約90mm

作業台

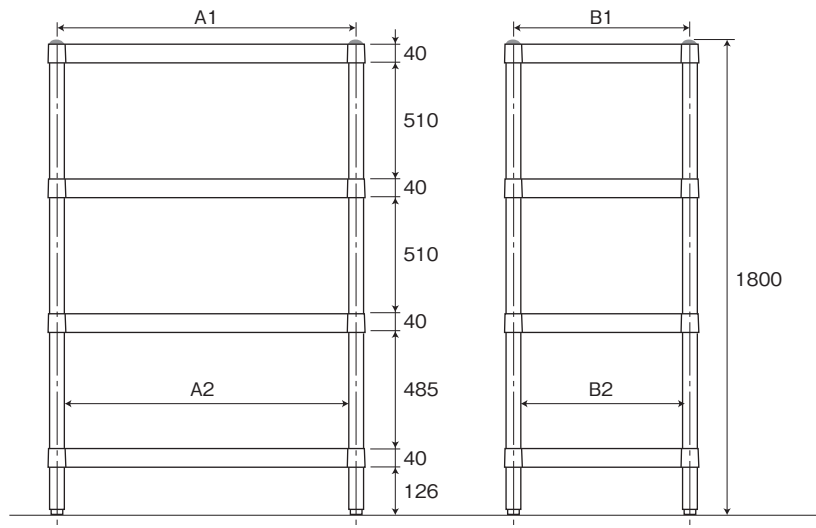
ワゴン

ラック

保管庫・  
一段式

保管庫・  
二段式

## ベタ棚4段／スノコ棚4段 (SUS430、SUS304共通)



A1=製品間口寸法—約52mm  
 A2=製品間口寸法—約90mm  
 B1=製品奥行寸法—約52mm  
 B2=製品奥行寸法—約90mm

戸棚

キャビネット  
作業台

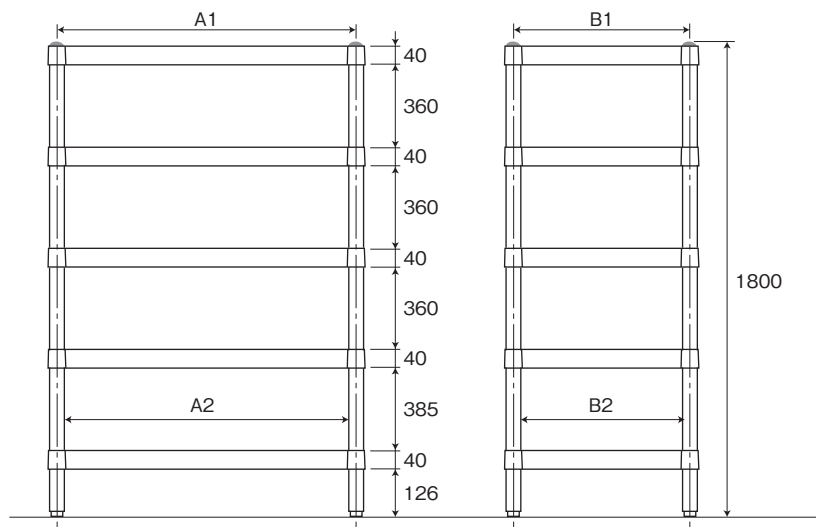
吊戸棚

吊下棚

平棚  
パイプ棚

上棚

## ベタ棚5段／スノコ棚5段 (SUS430、SUS304共通)



A1=製品間口寸法—約52mm  
 A2=製品間口寸法—約90mm  
 B1=製品奥行寸法—約52mm  
 B2=製品奥行寸法—約90mm

オプション

キャスター  
について

主要寸法

※記載の数値は、仕様・組立等の全てが標準の場合の数値です。 ※棚の取付位置は「25mmピッチ」で調節が可能です。

# 保管庫・一段式の主要寸法 (ステンレス戸、ガラス戸共通)

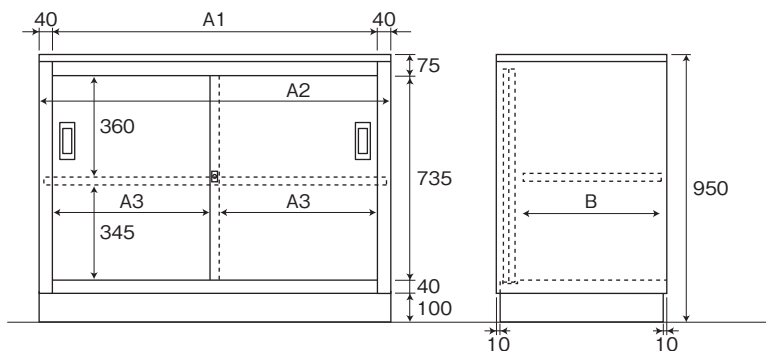
## ベース付

作業台

ワゴン

ラック

保管庫・一段式



- 有効寸法  
A2=製品間口寸法—約10mm  
B =製品奥行寸法—約102mm
- 開口寸法  
A1=製品間口寸法—約80mm  
A3=(製品間口寸法÷2)—約75mm

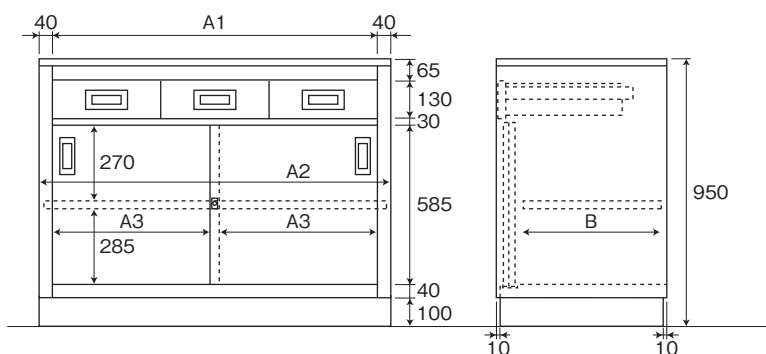
## 引出・ベース付

保管庫・二段式

戸棚

キャビネット  
作業台

吊戸棚



- 有効寸法  
A2=製品間口寸法—約10mm  
B =製品奥行寸法—約102mm
- 開口寸法  
A1=製品間口寸法—約80mm  
A3=(製品間口寸法÷2)—約75mm

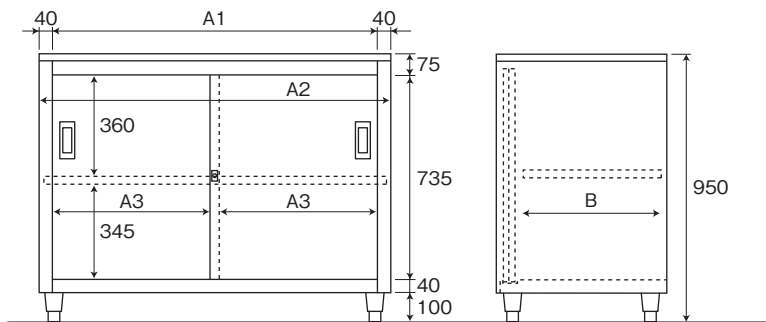
## アジャスト付

吊下棚

平棚  
パイプ棚

上棚

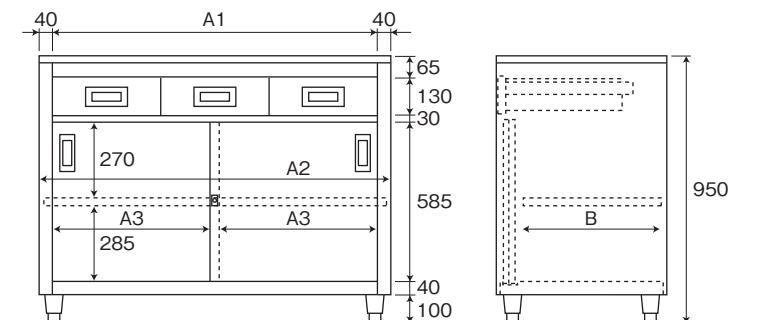
オプション



- 有効寸法  
A2=製品間口寸法—約10mm  
B =製品奥行寸法—約102mm
- 開口寸法  
A1=製品間口寸法—約80mm  
A3=(製品間口寸法÷2)—約75mm

## 引出・アジャスト付

キャスター  
について

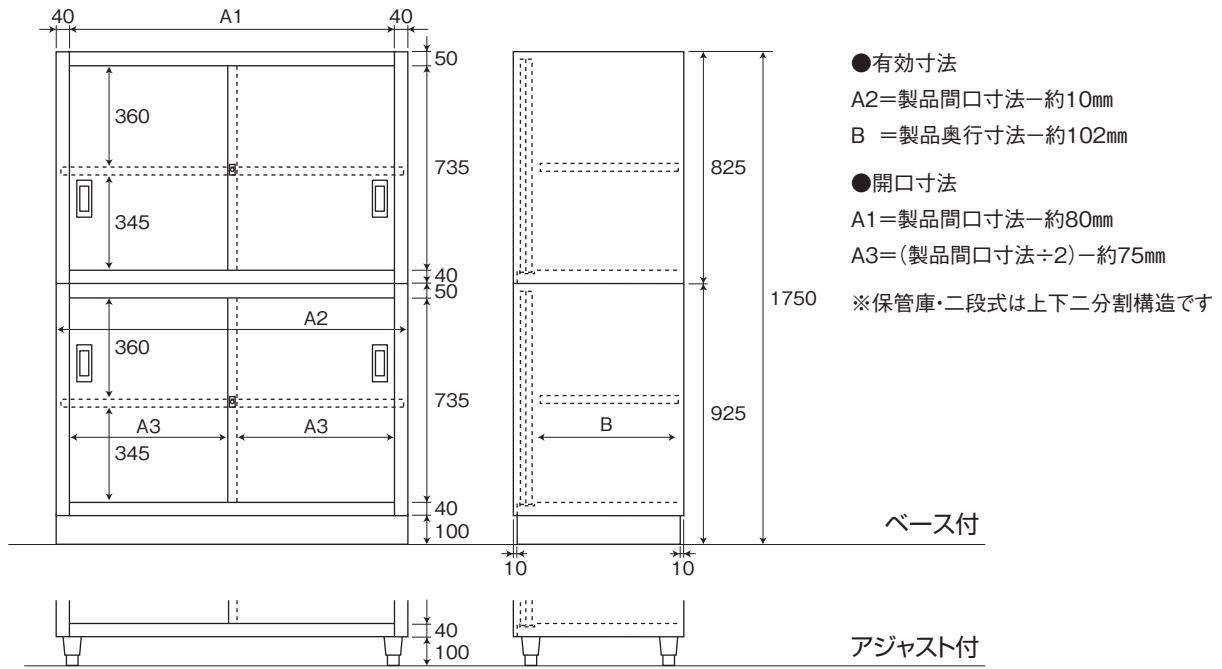


- 有効寸法  
A2=製品間口寸法—約10mm  
B =製品奥行寸法—約102mm
- 開口寸法  
A1=製品間口寸法—約80mm  
A3=(製品間口寸法÷2)—約75mm

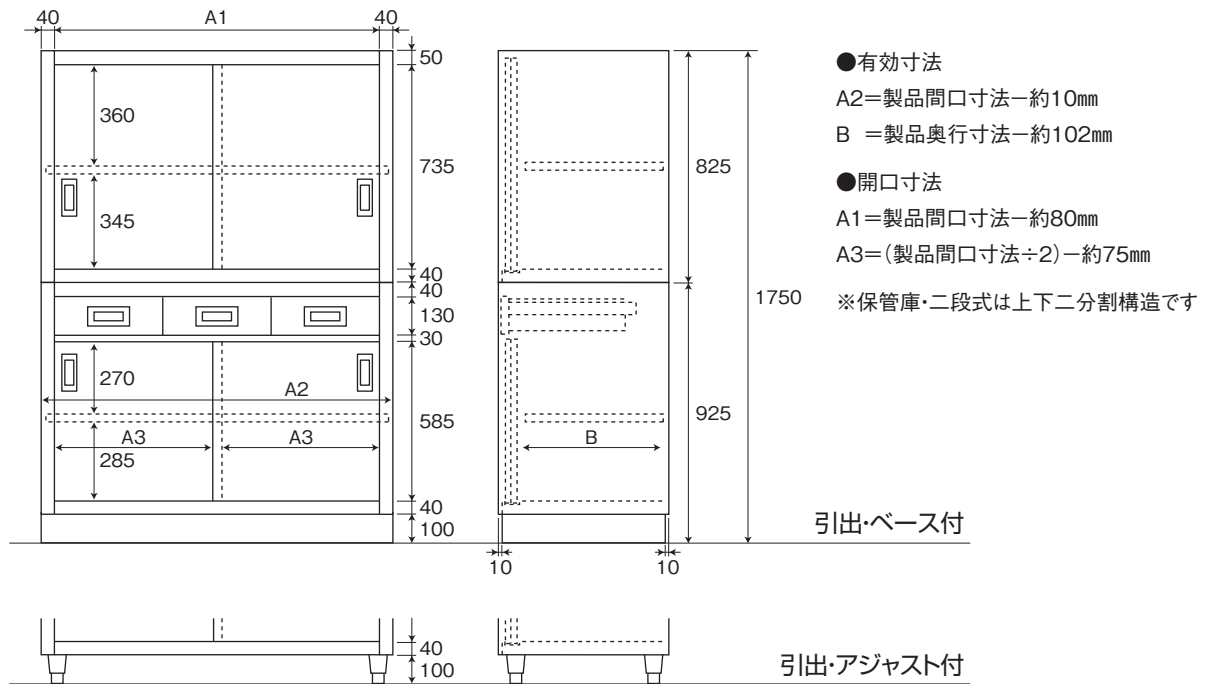
※記載の数値は、仕様・組立等の全てが標準の場合の数値です。

# 保管庫・二段式の主要寸法 (ステンレス戸、ガラス戸共通)

## ベース付／アジャスト付



## 引出・ベース付／引出・アジャスト付



※記載の数値は、仕様・組立等の全てが標準の場合の数値です。

# 戸棚の主要寸法 (ステンレス戸、ガラス戸共通)

## 片面

作業台

ワゴン

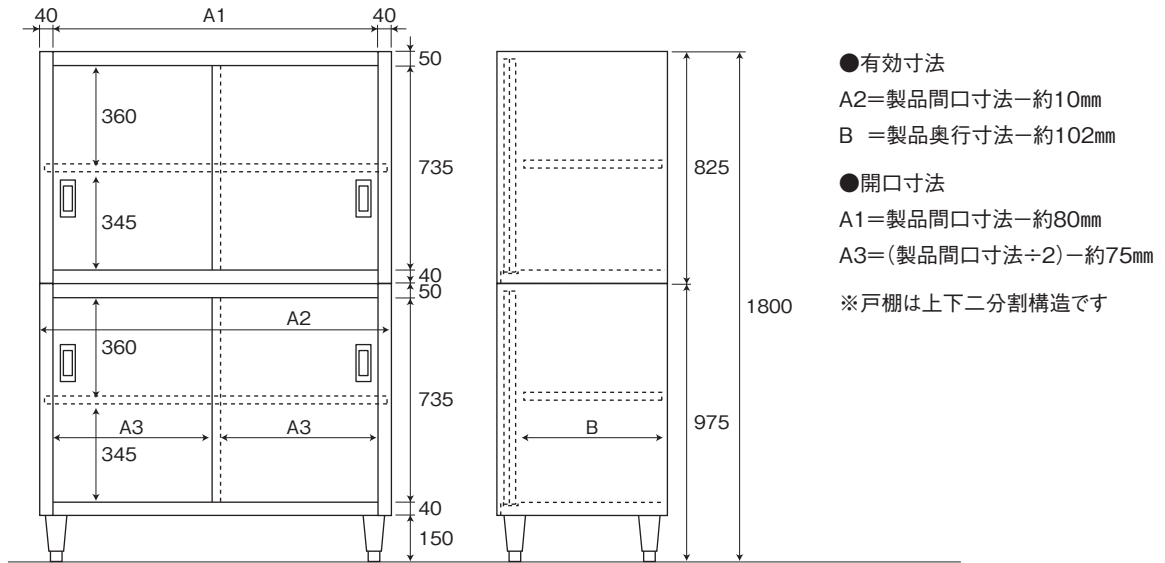
ラック

保管庫・  
一段式

保管庫・  
二段式

戸棚

キャビネット  
作業台



## 両面

吊戸棚

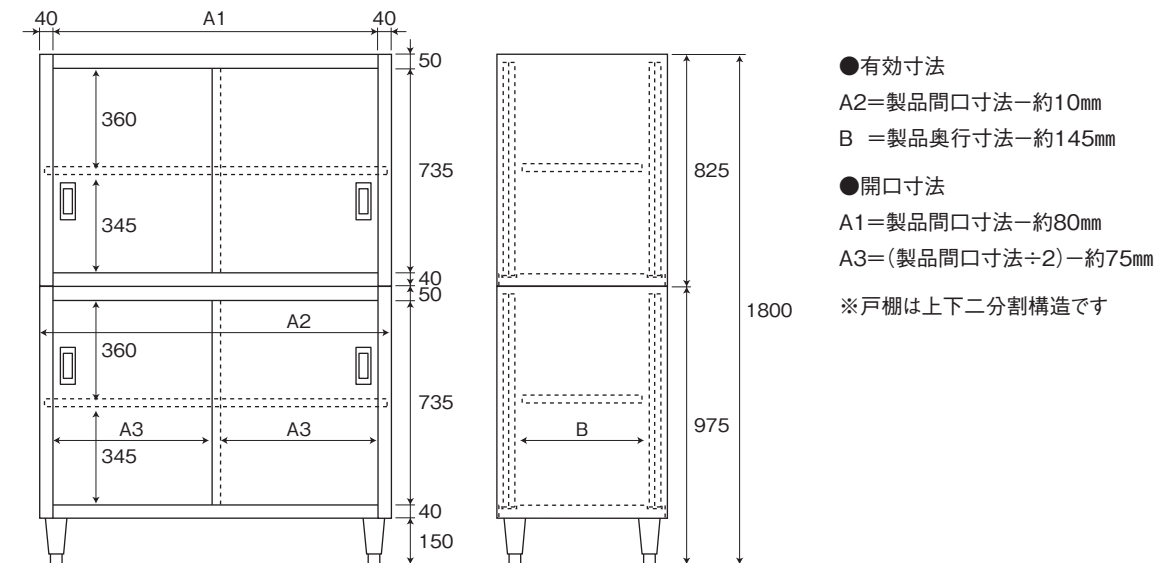
吊下棚

平棚  
パイプ棚

上棚

オプション

キャスター  
について

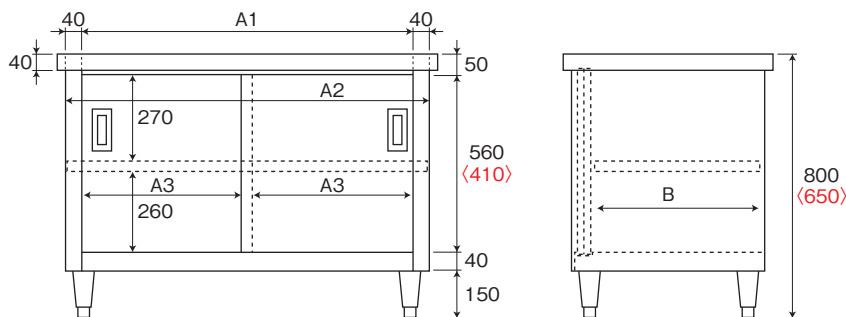


※記載の数値は、仕様・組立等の全てが標準の場合の数値です。

主要寸法

# キャビネット作業台 (アジャスト付) の主要寸法

## 片面



- 有効寸法  
A2=製品間口寸法—約30mm  
B = 製品奥行寸法—約122mm
- 開口寸法  
A1=製品間口寸法—約100mm  
A3=(製品間口寸法÷2)—約85mm
- ※〈〉内はEL型の寸法です  
※EL型に中棚は付属しません

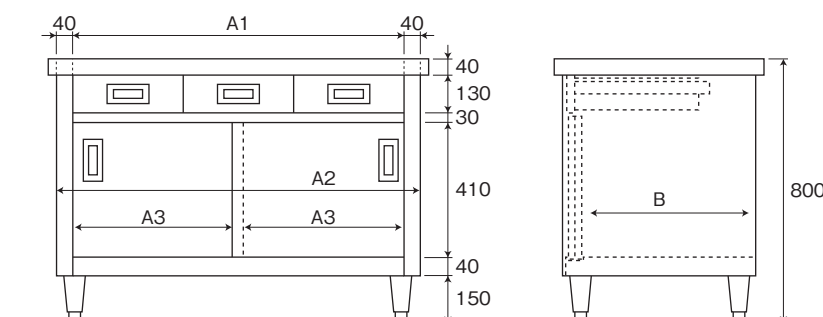
作業台

ワゴン

ラック

保管庫・  
一段式

## 片面/引出付



- 有効寸法  
A2=製品間口寸法—約30mm  
B = 製品奥行寸法—約122mm
- 開口寸法  
A1=製品間口寸法—約100mm  
A3=(製品間口寸法÷2)—約85mm

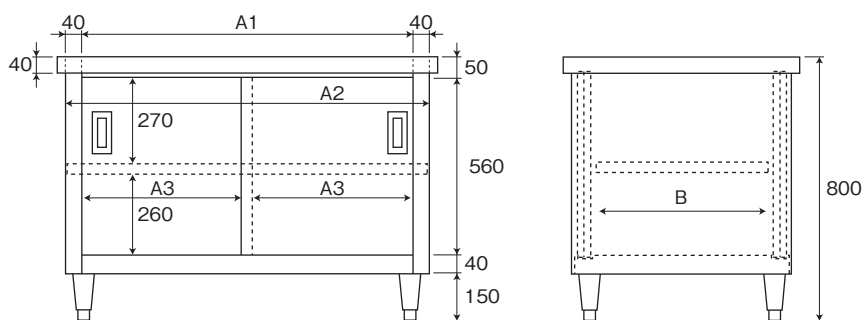
保管庫・  
二段式

戸棚

キャビネット  
作業台

吊戸棚

## 両面



- 有効寸法  
A2=製品間口寸法—約30mm  
B = 製品奥行寸法—約165mm
- 開口寸法  
A1=製品間口寸法—約100mm  
A3=(製品間口寸法÷2)—約85mm

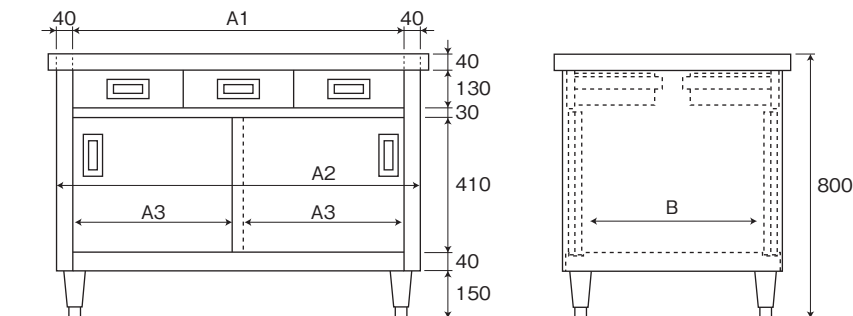
吊下棚

平棚  
パイプ棚

上棚

オプション

## 両面/引出付



- 有効寸法  
A2=製品間口寸法—約30mm  
B = 製品奥行寸法—約165mm
- 開口寸法  
A1=製品間口寸法—約100mm  
A3=(製品間口寸法÷2)—約85mm

キャスター  
について

主要寸法

※記載の数値は、仕様・組立等の全てが標準の場合の数値です。

# キャビネット作業台 (PU-100キャスター付) の主要寸法

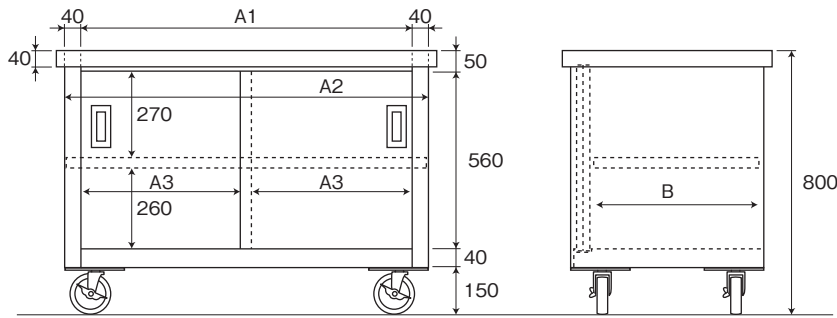
## 片面

作業台

ワゴン

ラック

保管庫・  
一段式



- 有効寸法
- A2=製品間口寸法-約30mm
- B =製品奥行寸法-約122mm
- 開口寸法
- A1=製品間口寸法-約100mm
- A3=(製品間口寸法÷2)-約85mm

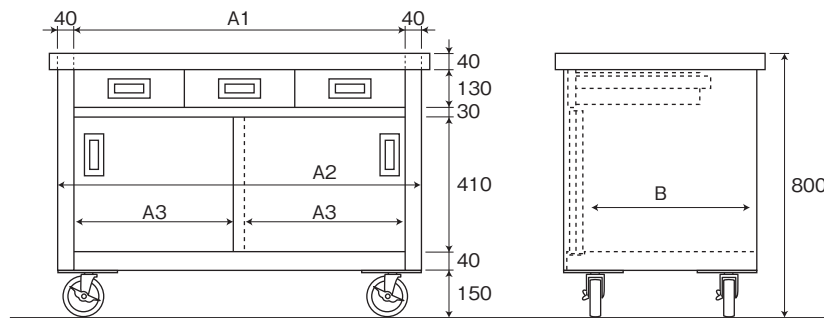
## 片面/引出付

保管庫・  
二段式

戸棚

キャビネット  
作業台

吊戸棚



- 有効寸法
- A2=製品間口寸法-約30mm
- B =製品奥行寸法-約122mm
- 開口寸法
- A1=製品間口寸法-約100mm
- A3=(製品間口寸法÷2)-約85mm

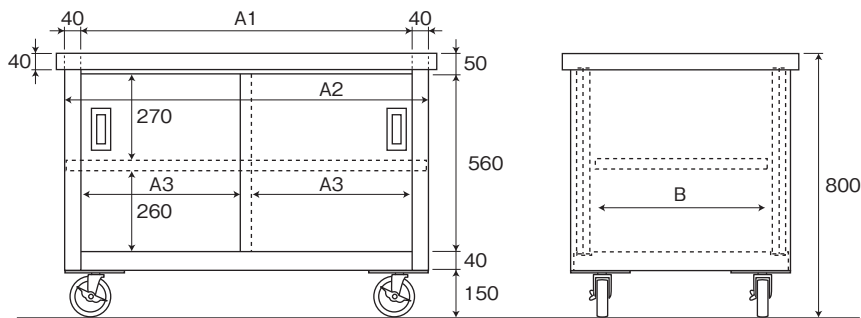
## 両面

吊下棚

平棚  
パイプ棚

上棚

オプション

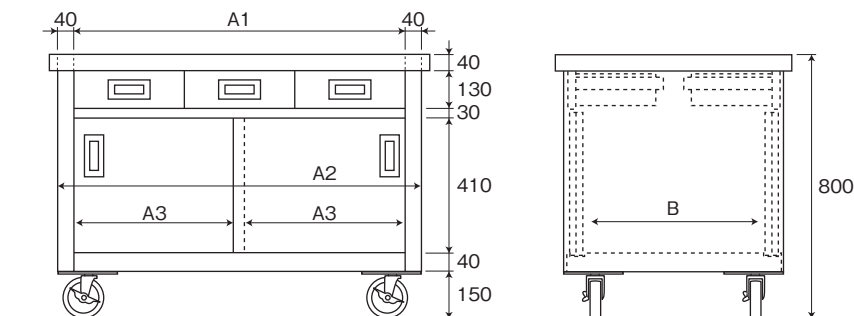


- 有効寸法
- A2=製品間口寸法-約30mm
- B =製品奥行寸法-約165mm
- 開口寸法
- A1=製品間口寸法-約100mm
- A3=(製品間口寸法÷2)-約85mm

## 両面/引出付

キャスター  
について

主要寸法



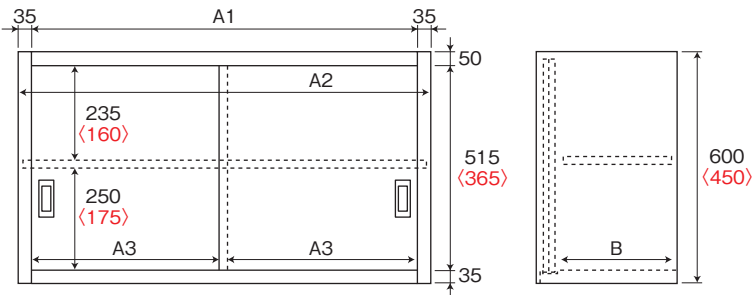
- 有効寸法
- A2=製品間口寸法-約30mm
- B =製品奥行寸法-約165mm
- 開口寸法
- A1=製品間口寸法-約100mm
- A3=(製品間口寸法÷2)-約85mm

※記載の数値は、仕様・組立等の全てが標準の場合の数値です。



# 吊戸棚の主要寸法 (ステンレス戸、ガラス戸共通)

## 片面仕様

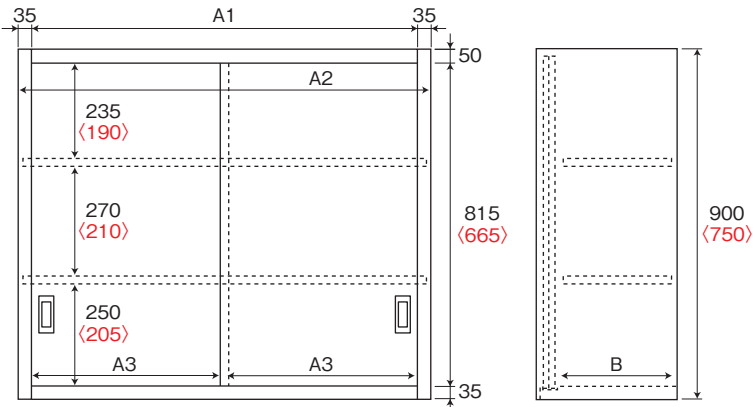


- 有効寸法  
A2=製品間口寸法—約15mm  
B =製品奥行寸法—約81mm
- 開口寸法  
A1=製品間口寸法—約70mm  
A3=(製品間口寸法÷2)—約70mm  
※〈〉内はH450mmの寸法です

作業台

ワゴン

ラック



- 有効寸法  
A2=製品間口寸法—約15mm  
B =製品奥行寸法—約81mm
- 開口寸法  
A1=製品間口寸法—約70mm  
A3=(製品間口寸法÷2)—約70mm  
※〈〉内はH750mmの寸法です

保管庫・一段式

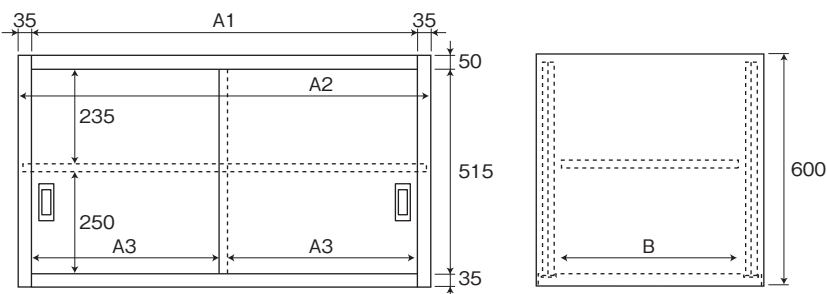
保管庫・二段式

戸棚

キャビネット  
作業台

吊戸棚

## 両面仕様

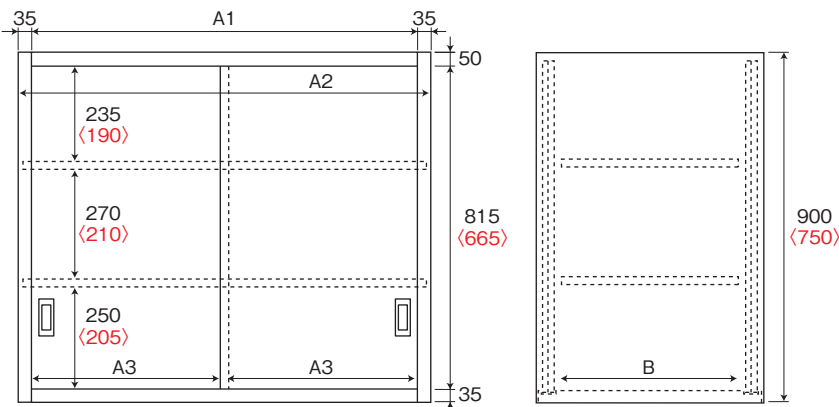


- 有効寸法  
A2=製品間口寸法—約15mm  
B =製品奥行寸法—約133mm
- 開口寸法  
A1=製品間口寸法—約70mm  
A3=(製品間口寸法÷2)—約70mm

吊下棚

平棚  
パイプ棚

上棚



- 有効寸法  
A2=製品間口寸法—約15mm  
B =製品奥行寸法—約133mm
- 開口寸法  
A1=製品間口寸法—約70mm  
A3=(製品間口寸法÷2)—約70mm  
※〈〉内はH750mmの寸法です

オプション

キャスター  
について

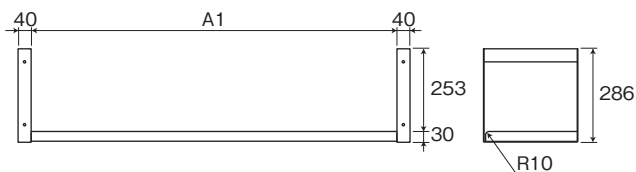
主要寸法

※記載の数値は、仕様・組立等の全てが標準の場合の数値です。

# 吊下棚・平棚・パイプ棚の主要寸法

## 吊下棚一段

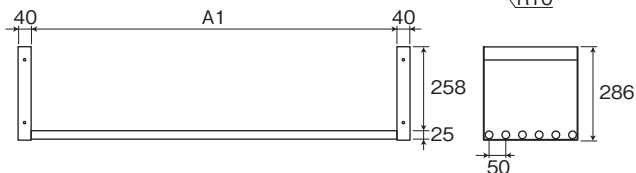
作業台



**JF型(ベタ棚1段)**

A1=製品間口寸法—約80mm

ワゴン



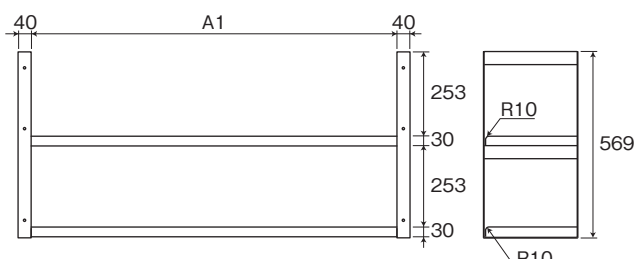
**JP型(パイプ棚1段)**

A1=製品間口寸法—約80mm

ラック

## 吊下棚二段

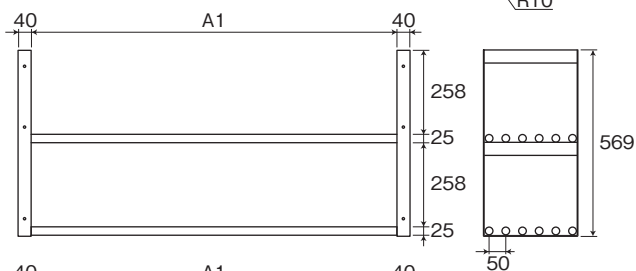
保管庫・一段式



**JFW型(ベタ棚2段)**

A1=製品間口寸法—約80mm

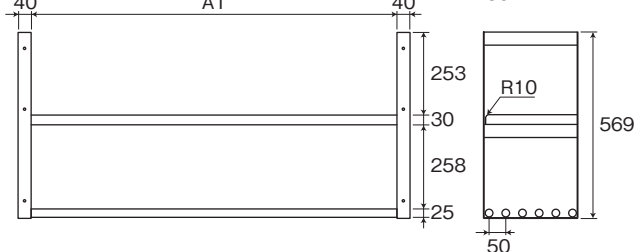
保管庫・二段式



**JPW型(パイプ棚2段)**

A1=製品間口寸法—約80mm

キャビネット作業台



**JFP型(ベタ棚1段・パイプ棚1段)**

A1=製品間口寸法—約80mm

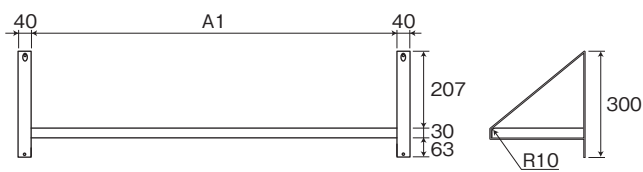
吊戸棚

吊下棚

平棚  
パイプ棚

## 平棚・パイプ棚

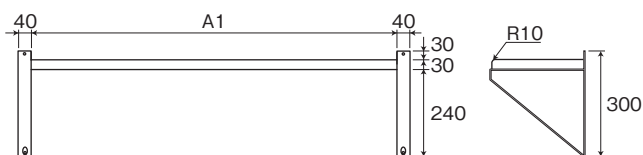
上棚



**平棚F型(上吊り)**

A1=製品間口寸法—約80mm

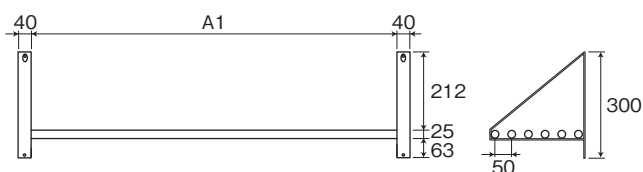
オプション



**平棚F型(下支え)**

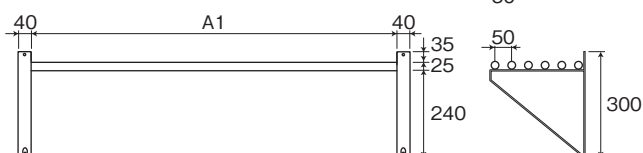
A1=製品間口寸法—約80mm

キャスターについて



**パイプ棚P型(上吊り)**

A1=製品間口寸法—約80mm



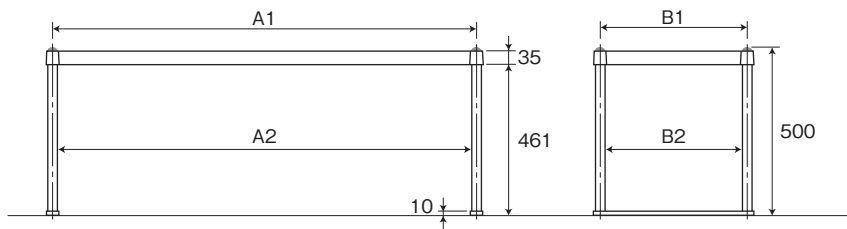
**パイプ棚P型(下支え)**

A1=製品間口寸法—約80mm

※記載の数値は、仕様・組立等の全てが標準の場合の数値です。

# 上棚の主要寸法

## U1-500型



A1=製品間口寸法—約40mm  
 A2=製品間口寸法—約65mm  
 B1=製品奥行寸法—約40mm  
 B2=製品奥行寸法—約65mm

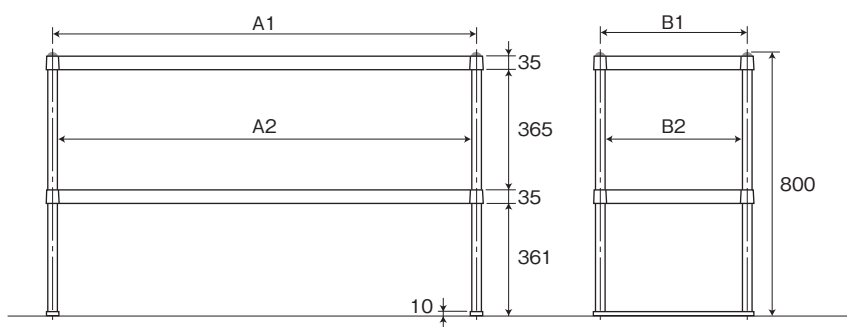
作業台

ワゴン

ラック

保管庫・  
一段式

## U2-800型



A1=製品間口寸法—約40mm  
 A2=製品間口寸法—約65mm  
 B1=製品奥行寸法—約40mm  
 B2=製品奥行寸法—約65mm

保管庫・  
二段式

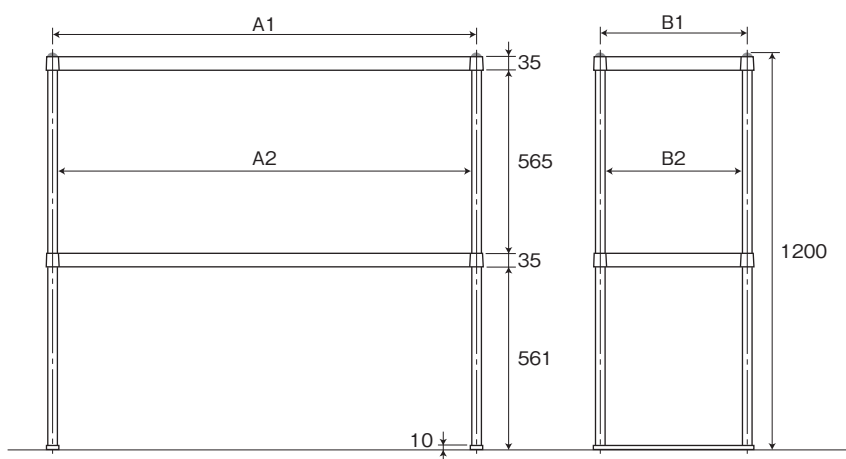
戸棚

キャビネット  
作業台

吊戸棚

吊下棚

## U2-1200型



A1=製品間口寸法—約40mm  
 A2=製品間口寸法—約65mm  
 B1=製品奥行寸法—約40mm  
 B2=製品奥行寸法—約65mm

平棚  
パイプ棚

上棚

オプション

キャスター  
について

主要寸法

※記載の数値は、仕様・組立等の全てが標準の場合の数値です。 ※棚の取付位置は「25mmピッチ」で調節が可能です。

## お問い合わせ窓口

**URL** <http://www.sinko-ltd.co.jp/>



スマートフォン・  
タブレットは  
こちらから

**TEL** 0120-040-142 ※携帯電話からもご利用いただけます。

**FAX** 0120-040-143

**E-mail** [info@sinko-ltd.co.jp](mailto:info@sinko-ltd.co.jp)



- 本 社 〒632-0102 奈良県奈良市上深川町758番地10 名阪小倉工業団地  
 大阪支店 〒556-0011 大阪府大阪市浪速区難波中1丁目10番4号 南海SK難波ビル 9階

- 製品の仕様及び価格は、予告なく変更する場合があります。
- 本カタログの掲載内容を許可なく転載・複製することを禁じます。
- 本カタログは税抜き価格で記載しております。
- 価格は2023年1月1日現在の価格です。



### 安全に関するご注意

- ご使用前に取扱説明書をよくお読みの上、正しくお使いください。
- 不当な改造や不適当な修理はしないでください。ケガや事故等の原因になります。

発行日 2023年1月